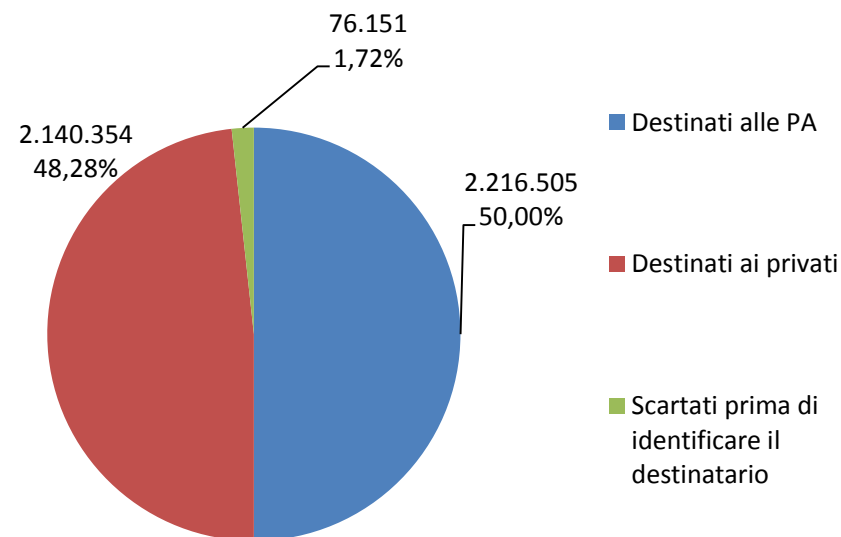


Dati riepilogativi sul funzionamento complessivo del SdI – settembre 2017

Il SdI dal 1 gennaio 2017 riceve e gestisce oltre ai file fattura destinati alle PA anche quelli destinati ai privati; nella seguente tabella sono riportati i dati riferiti ai file fattura ricevuti dal SdI e destinati sia alle PA che ai privati, oltre ai file fattura scartati dal SdI per motivi di errore che non consentono di identificare il destinatario (es. file non integro, certificato di firma scaduto, nome file non valido, ecc.)

Totale file fattura ricevuti dal SdI		2.247.625	% sui file fattura ricevuti
Destinati alle PA		2.216.505	98,62%
di cui	<i>presi in carico da SdI</i>	2.140.354	
	<i>scartati</i>	76.151	
Destinati ai privati		19.503	0,87%
di cui	<i>presi in carico da SdI</i>	16.771	
	<i>scartati</i>	2.732	
Scartati prima di identificare il destinatario		11.617	0,52%



File fattura

È un supporto informatico che rappresenta il concetto giuridico di lotto di fatture elettroniche

DPR 633/72, articolo 21, comma 3

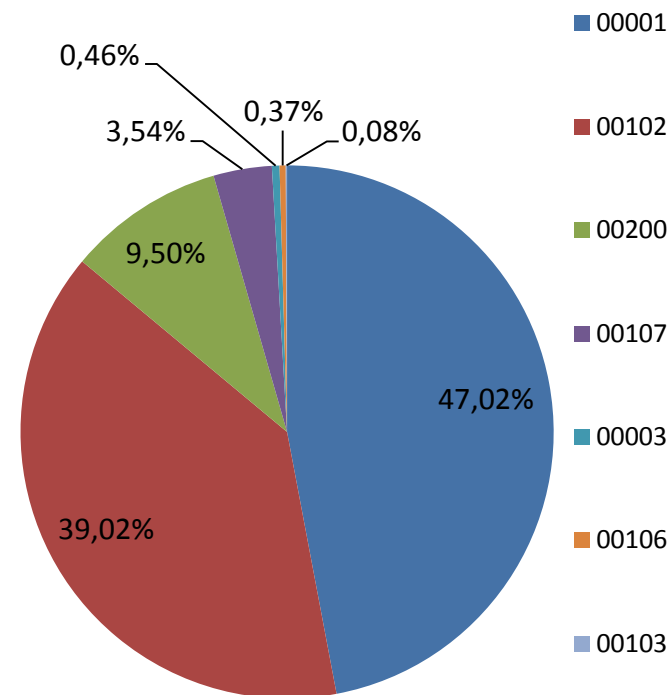
"Nel caso di più fatture elettroniche trasmesse in unico lotto allo stesso destinatario da parte dello stesso cedente o prestatore, le indicazioni comuni alle diverse fatture possono essere inserite una sola volta, purché per ogni fattura sia accessibile la totalità delle informazioni [...]"

Dati sui file fattura scartati prima di identificare il destinatario – settembre 2017

I dati riportati nella seguente tabella si riferiscono alle tipologie di errore presenti nei file fattura ricevuti dal SdI e scartati prima di identificare il destinatario.

File fattura	Numero	% sui file fattura ricevuti da SdI
<i>scartati prima di identificare il destinatario</i>	11.617	0,52%

Codice errore	Tipologia errore	% sul numero di errori
00001	<i>Nome file non valido</i>	47,02%
00102	<i>File non integro (firma non valida)</i>	39,02%
00200	<i>File non conforme al formato</i>	9,50%
00107	<i>Certificato non valido</i>	3,54%
00003	<i>Le dimensioni del file superano quelle ammesse</i>	0,46%
00106	<i>File / Archivio vuoto o corrotto</i>	0,37%
00103	<i>File firmato senza riferimento temporale</i>	0,08%



File fattura scartati

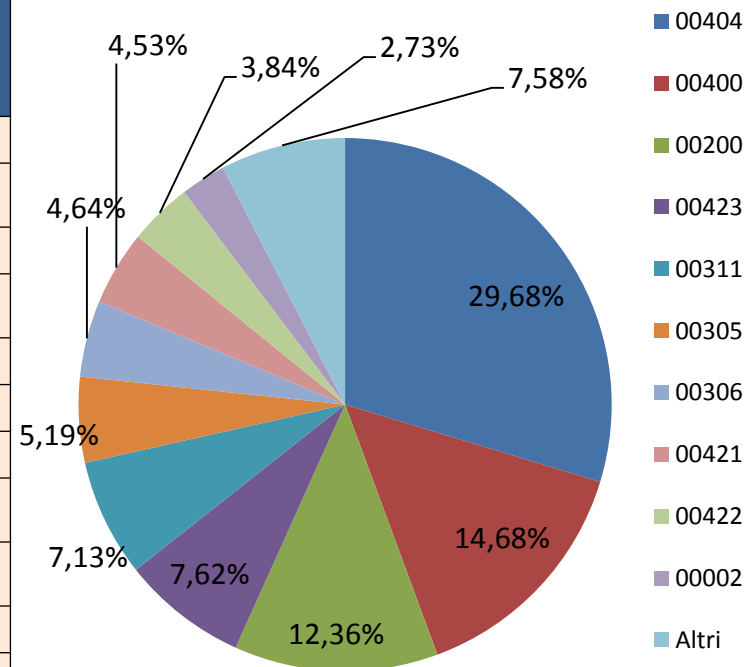
Sono i file fattura che non superano i controlli effettuati da SdI prima di quelli relativi al contenuto del file, in cui indicato il destinatario.

Dati sui file fattura scartati destinati alle PA – settembre 2017

I dati riportati nella seguente tabella si riferiscono alle tipologie di errore presenti nei file fattura scartati dal SdI e destinati alle Pubbliche Amministrazioni. Nella documentazione FatturaPA disponibile sul sito www.fatturapa.gov.it sono indicate le regole per la corretta formazione del file fattura.

File fattura	Numero	% sui file fattura ricevuti da SdI e destinati alla PA
scartati destinati alle PA	76.151	3,44%

Codice errore	Tipologia errore	% sul numero di errori
00404	Fattura duplicata	29,68%
00400	2.2.1.14 Natura non presente a fronte di 2.2.1.12 Aliquota IVA pari a zero	14,68%
00200	File non conforme al formato	12,36%
00423	2.2.1.11 PrezzoTotale non calcolato secondo le regole definite nelle specifiche tecniche	7,62%
00311	1.1.4 CodiceDestinatario non valido	7,13%
00305	1.3.1.1.2 IdCodice non valido	5,19%
00306	1.3.1.2 CodiceFiscale non valido	4,64%
00421	2.2.2.6 Imposta non calcolato secondo le regole definite nelle specifiche tecniche	4,53%
00422	2.2.2.5 ImponibileImporto non calcolato secondo le regole definite nelle specifiche tecniche	3,84%
00002	Nome file duplicato	2,73%
	Altri motivi di errore	7,58%

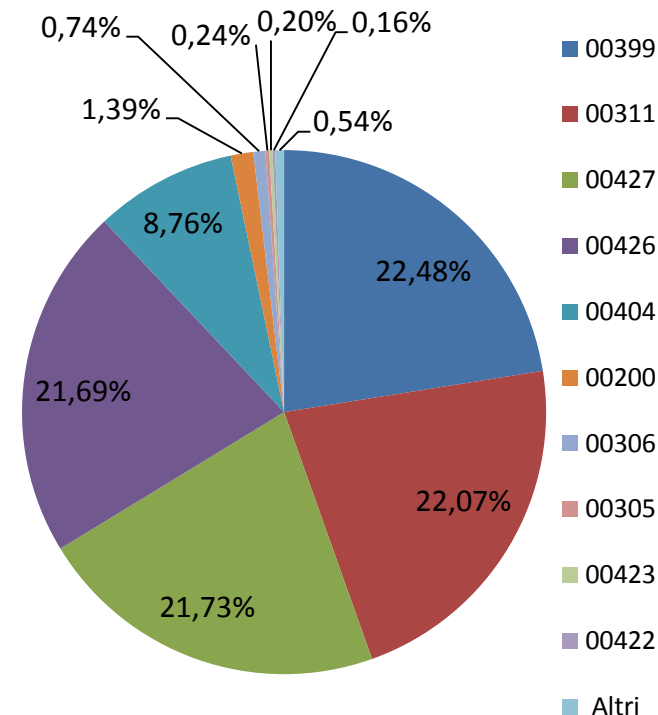


Dati sui file fattura scartati destinati ai privati – settembre 2017

I dati riportati nella seguente tabella si riferiscono alle tipologie di errore presenti nei file fattura scartati dal SdI e destinati ai privati.

File fattura	Numero	% sui file fattura ricevuti da SdI e destinati ai privati
scartati destinati ai Privati	2.732	14,01%

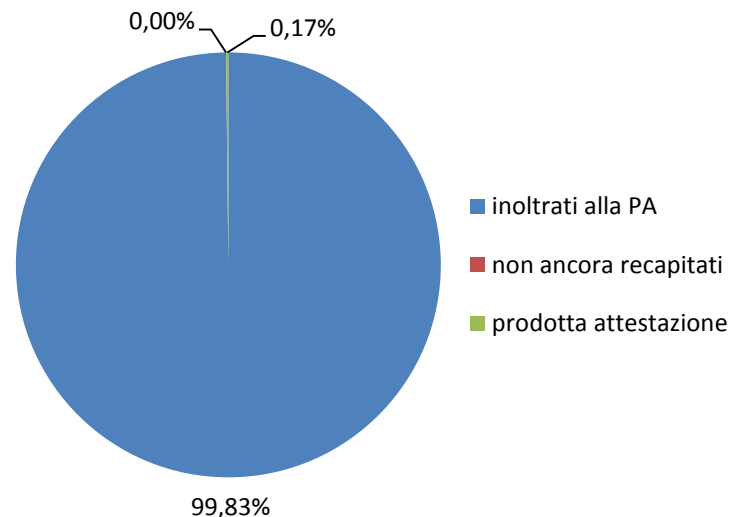
Codice errore	Tipologia errore	% sul numero di errori
00399	Codice Fiscale del Cessionario/Committente presente nell'anagrafica di riferimento in presenza di CodiceDestinatario valorizzato a "999999" oppure di 1.1.3 <FormatoTrasmissione> valorizzato a FPR12	22,48%
00311	1.1.4 CodiceDestinatario non valido	22,07%
00427	1.1.4 CodiceDestinatario di 7 caratteri a fronte di 1.1.3 FormatoTrasmissione con valore FPA12 o 1.1.4 CodiceDestinatario di 6 caratteri a fronte di 1.1.3 FormatoTrasmissione con valore FPR12	21,73%
00426	1.1.5 PECDestinatario non valorizzato a fronte di 1.1.4 CodiceDestinatario con valore 0000000, o 1.1.5 PECDestinatario valorizzato a fronte di 1.1.4 Codice Destinatario con valore diverso da 0000000	21,69%
00404	Fattura duplicata	8,76%
00200	File non conforme al formato	1,39%
00306	1.3.1.2 CodiceFiscale non valido	0,74%
00305	1.3.1.1.2 IdCodice non valido	0,24%
00423	2.2.1.11 PrezzoTotale non calcolato secondo le regole definite nelle specifiche tecniche	0,20%
00422	2.2.2.5 ImponibileImporto non calcolato secondo le regole definite nelle specifiche tecniche	0,16%
	Altri motivi di errore	0,54%



Dati sui file fattura destinati alla PA – settembre 2017

I dati riportati nella seguente tabella si riferiscono al processo di inoltro delle fatture elettroniche destinate alle PA.

Totale file fattura presi in carico dal SdI		2.140.354	
di cui	<i>inoltrati alla PA</i>	2.136.738	99,83 %
	<i>non ancora recapitati</i>	0	0,00 %
	<i>prodotta attestazione</i>	3.616	0,17 %



File fattura

- **presi in carico dal SdI:** file fattura ricevuti e non scartati dal SdI.
- **inoltrati:** file fattura recapitati alla PA per i quali il SdI ha prodotto la 'Ricevuta di consegna'.
- **non ancora recapitati:** file fattura che hanno superato i controlli da parte del SdI e sono in attesa, per non oltre 10 giorni, di essere recapitati. Se recapitati entro tale periodo i file fattura sono considerati inoltrati e il SdI produce una 'Ricevuta di consegna'; se non risulti possibile il loro recapito, il SdI produce una 'Attestazione di avvenuta trasmissione della fattura con impossibilità di recapito'.
- **prodotta attestazione:** file fattura per i quali il SdI ha prodotto una 'Attestazione di avvenuta trasmissione della fattura con impossibilità di recapito'.

Totale file fattura presi in carico dal SdI	Totale fatture	N. medio di fatture per file fattura
2.140.354	2.174.191	1,02

Distribuzione dei file fattura per tipologia di codice ufficio destinatario – settembre 2017

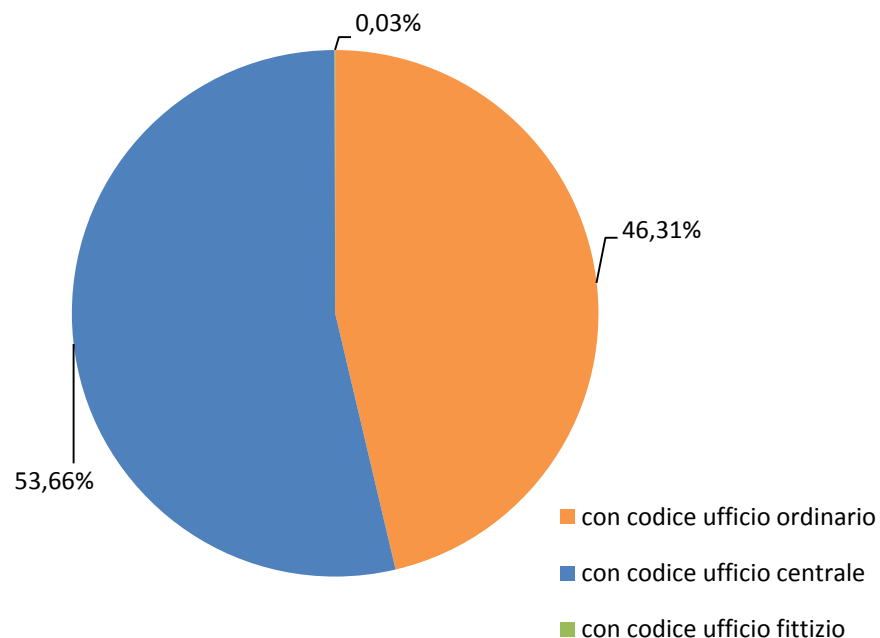
Totale file fattura presi in carico dal SdI		2.140.354	
di cui	con codice ufficio ordinario	991.144	46,31 %
	con codice ufficio centrale	1.148.562	53,66 %
	con codice ufficio fittizio	665	0,03 %

Codice ufficio destinatario

È un dato obbligatorio da inserire nella fattura elettronica; esso rappresenta l'identificativo univoco dell'ufficio centrale o periferico dell'amministrazione destinataria della fattura, o in altri termini l'indirizzo virtuale al quale inviare la fattura elettronica.

I codici ufficio destinatario possono essere:

- **Codice ufficio ordinario:** è il codice ufficio destinatario disponibile sull'indice delle PA (www.indicepa.gov.it) che ogni amministrazione ha comunicato ai propri fornitori.
- **Codice ufficio centrale:** è il codice unico per ogni amministrazione censita sull'indice delle PA; sostituisce in fattura il codice ufficio ordinario quando il fornitore identifica sull'indice delle PA l'amministrazione ma non è in grado di determinare il particolare ufficio destinatario.
- **Codice ufficio fittizio:** è una sequenza di default ("999999") che può essere inserita in fattura in luogo del codice ufficio ordinario quando il fornitore non sia stato messo nella possibilità di individuare sull'indice delle PA l'amministrazione o l'ente destinatario. In tal caso viene restituita la 'Attestazione di avvenuta ricezione con impossibilità di recapito' ai sensi della circolare n. 1/DF del 31 marzo 2014.

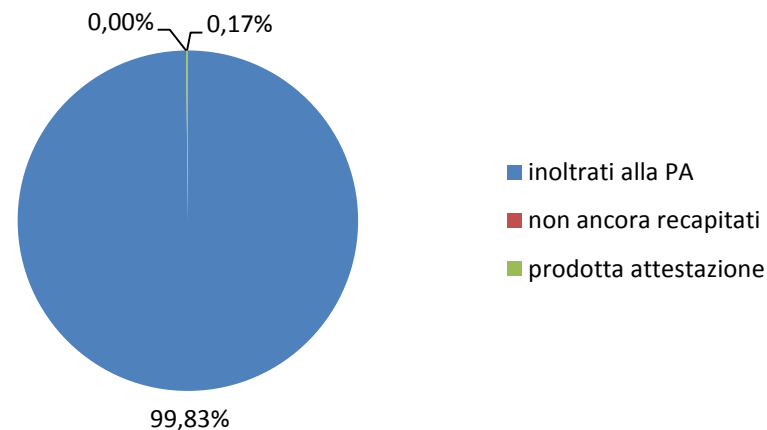


DM 55/2013, art. 3, comma 1

“Le amministrazioni identificano i propri uffici deputati in via esclusiva alla ricezione delle fatture elettroniche da parte del Sistema di interscambio e ne curano l'inserimento nell'Indice delle Pubbliche Amministrazioni (IPA), istituito all'articolo 11 del decreto del Presidente del Consiglio dei Ministri 31 ottobre 2000, pubblicato nella Gazzetta ufficiale della Repubblica italiana 21 novembre 2000, n. 272, in tempo utile per garantirne l'utilizzo in sede di trasmissione delle fatture elettroniche; le stesse amministrazioni curano altresì, agli stessi fini, l'aggiornamento periodico dei propri uffici nel predetto Indice, che provvede ad assegnare il codice in modo univoco”

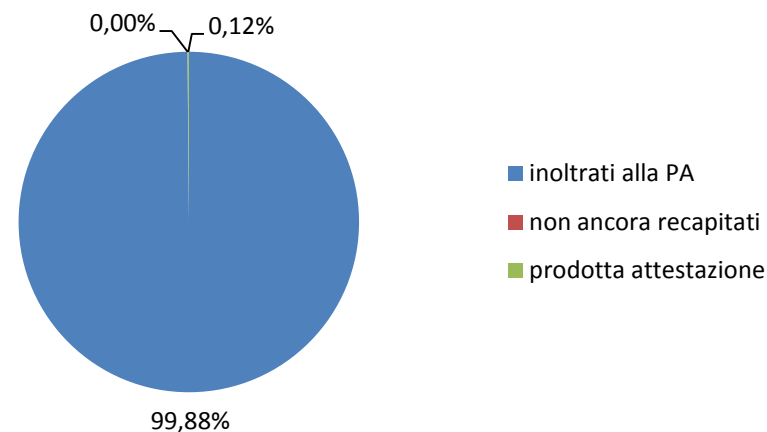
Esito dei file fattura ricevuti dal SdI con codice ufficio ordinario o centrale – settembre 2017

Totale file fattura presi in carico dal SdI con codice ufficio ordinario		991.144	
di cui	<i>inoltrati alla PA</i>	989.507	99,83 %
	<i>non ancora recapitati</i>	0	0,00 %
	<i>prodotta attestazione</i>	1.637	0,17 %



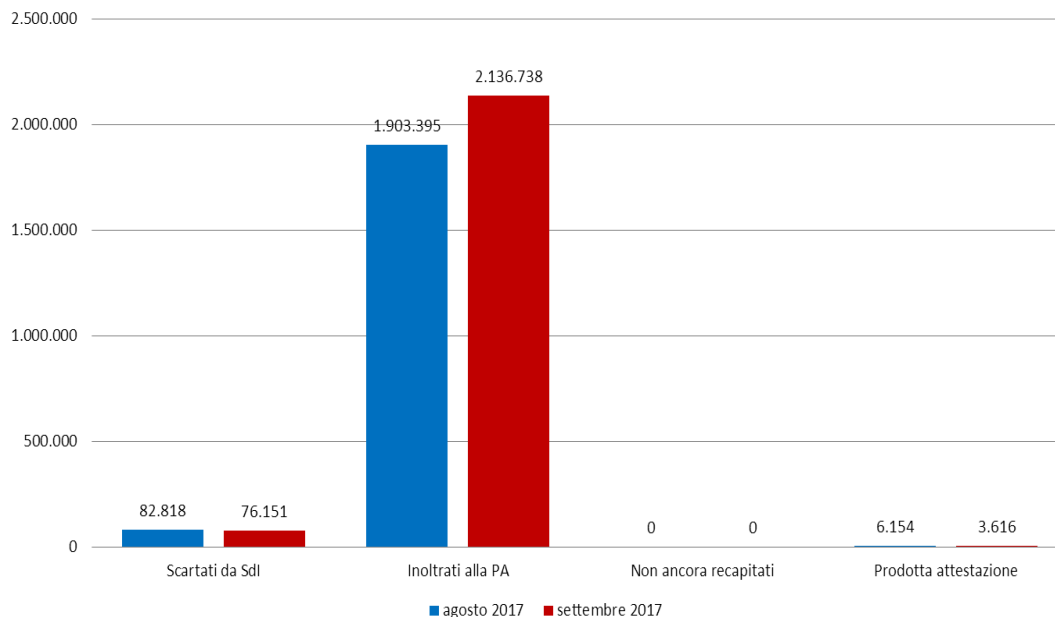
Allegato D al DM 55/2013, paragrafo 4 *“In particolare in applicazione del disposto all’art. 3 del presente regolamento, i soggetti, di cui all’art. 1 comma 1 sono tenuti a ottenere dall’IPA i codici ufficio di destinazione delle fatture elettroniche ed a darne comunicazione ai fornitori che hanno obbligo di utilizzarli in sede di emissione della fattura da inviare al Sistema di Interscambio”*

Totale file fattura presi in carico dal SdI con codice ufficio centrale		1.148.562	
di cui	<i>inoltrati alla PA</i>	1.147.231	99,88 %
	<i>non ancora recapitati</i>	0	0,00 %
	<i>prodotta attestazione</i>	1.331	0,12 %



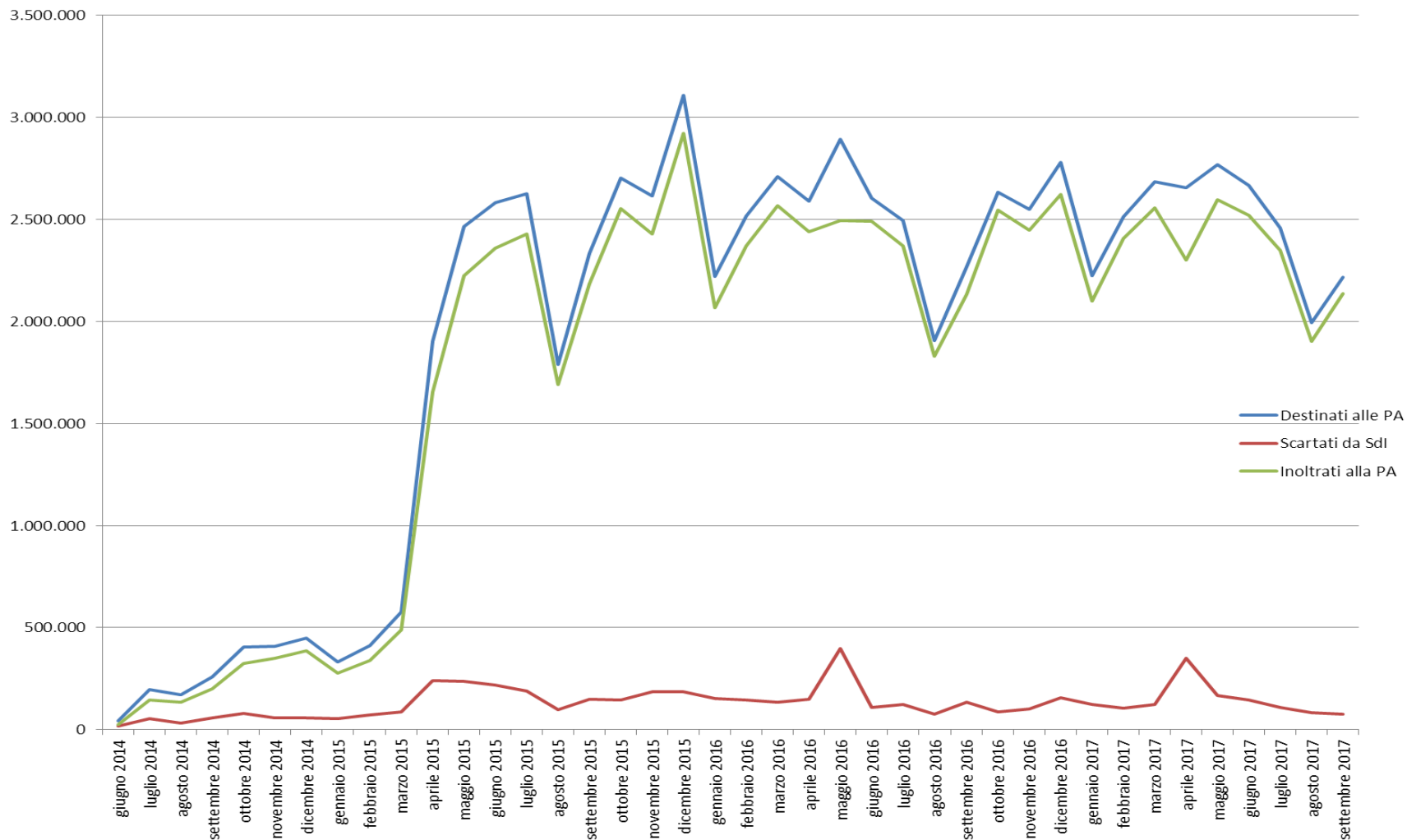
Variazioni dei file fattura destinati alle PA gestiti dal SdI rispetto al mese precedente

Nella tabella e nel grafico sono riportate le variazioni rispetto alle rilevazioni precedenti dei file scartati da SdI, inoltrati alla PA, non ancora recapitati e con prodotta attestazione.



		Agosto 2017		Settembre 2017	
		Numero	%	Numero	%
File fattura ricevuti dal SdI		1.992.367		2.216.505	
di cui	scartati	82.818	4,16%	76.151	3,44%
	inoltrati alla PA	1.903.395	95,53%	2.136.738	96,40%
	non ancora recapitati	0	0,00%	0	0,00%
	prodotta attestazione	6.154	0,31%	3.616	0,16%

Andamento mensile dei file fattura gestiti dal SdI dall'avvio del servizio al 30 settembre 2017



Numero di file fattura presi in carico dal SdI destinati alle PA Centrali e Locali – settembre 2017

		PA Centrale		PA Locale		TOTALE
		Numero	%	Numero	%	Numero
File fattura presi in carico dal SdI		484.278	100%	1.656.076	100%	2.140.354
di cui	<i>inoltrati alla PA</i>	483.354	99,81%	1.653.384	99,84%	2.136.738
	<i>non ancora recapitati</i>	0	0,00%	0	0,00%	0
	<i>prodotta attestazione</i>	924	0,19%	2.692	0,16%	3.616

Numero di file fattura presi in carico dal SdI destinati alle PA Centrali e Locali dall'avvio del servizio al 30 settembre 2017

		PA Centrale		PA Locale		TOTALE
		Numero	%	Numero	%	Numero
File fattura presi in carico dal SdI		18.587.207	100%	53.793.969	100%	72.381.176
di cui	<i>inoltrati alla PA</i>	18.530.094	99,69%	53.750.046	99,92%	72.280.140
	<i>non ancora recapitati</i>	10	0,00%	0	0,00%	10
	<i>prodotta attestazione</i>	57.103	0,31%	43.923	0,08%	101.026

Data di avvio del servizio

Per le PA Centrali il servizio di fatturazione elettronica è stato avviato a partire dal 6 giugno 2014 (obbligo previsto dal DM 55/2013).

Per le PA Locali il servizio è stato avviato a partire dal 31 marzo 2015 (obbligo previsto dal DL 66/2014)

Numero di file fattura presi in carico dal Sdl destinati alle PA Locali suddiviso per tipologia – settembre 2017

	Università		Aziende Sanitarie ed ospedaliere		Amministrazioni Regionali		Altri EELL		Province		Comuni		TOTALE
	Numero	%	Numero	%	Numero	%	Numero	%	Numero	%	Numero	%	Numero
File fattura presi in carico dal Sdl destinati alle PA	51.708	100%	692.386	100%	31.073	100%	107.556	100%	26.419	100%	746.934	100%	1.656.076
di cui													
<i>inoltrati alla PA</i>	51.684	99,95%	690.687	99,76%	30.989	99,73%	107.492	99,94%	26.419	100,00%	746.113	99,89%	1.653.384
<i>non ancora recapitati</i>	0	0,00%	0	0,00%	0	0,00%	0	0,00%	0	0,00%	0	0,00%	0
<i>prodotta attestazione</i>	24	0,05%	1.699	0,24%	84	0,27%	64	0,06%	0	0,00%	821	0,11%	2.692

Numero di file fattura presi in carico dal SdI destinati alle PA Locali suddiviso per tipologia dall'avvio del servizio al 30 settembre 2017

	Università		Aziende Sanitarie ed ospedaliere		Amministrazioni Regionali		Altri EELL		Province		Comuni		TOTALE
	Numero	%	Numero	%	Numero	%	Numero	%	Numero	%	Numero	%	Numero
File fattura presi in carico dal SdI destinati alle PA	1.887.298	100%	21.451.038	100%	1.054.007	100%	3.274.336	100%	906.881	100%	25.220.409	100%	53.793.969
di cui													
<i>inoltrati alla PA</i>	1.887.056	99,99%	21.443.846	99,97%	1.050.417	99,66%	3.271.610	99,92%	905.651	99,86%	25.191.466	99,89%	53.750.046
<i>non ancora recapitati</i>	0	0,00%	0	0,00%	0	0,00%	0	0,00%	0	0,00%	0	0,00%	0
<i>prodotta attestazione</i>	242	0,01%	7.192	0,03%	3.590	0,34%	2.726	0,08%	1.230	0,14%	28.943	0,11%	43.923

Numero di file fattura inoltrati alle PA suddiviso per Regioni – settembre 2017

File fattura inoltrati alla PA	PA Centrale		PA Locale		TOTALE	File fattura inoltrati alla PA	PA Centrale		PA Locale		TOTALE
	Numero	%	Numero	%			Numero	%	Numero	%	
Totale nazionale	483.354	100%	1.653.384	100%	2.136.738	MOLISE	2.423	0,50%	13.056	0,79%	15.479
ABRUZZO	9.413	1,95%	47.101	2,85%	56.514	PIEMONTE	22.173	4,59%	142.546	8,62%	164.719
BASILICATA	4.964	1,03%	20.214	1,22%	25.178	PUGLIA	21.409	4,43%	98.765	5,97%	120.174
CALABRIA	14.157	2,93%	57.127	3,46%	71.284	Regione Assente	1	0,00%	63	0,00%	64
CAMPANIA	45.276	9,37%	122.508	7,41%	167.784	SARDEGNA	11.830	2,45%	53.352	3,23%	65.182
EMILIA ROMAGNA	21.118	4,37%	129.521	7,83%	150.639	SICILIA	38.967	8,06%	116.023	7,02%	154.990
FRIULI VENEZIA GIULIA	8.526	1,76%	39.604	2,40%	48.130	TOSCANA	22.671	4,69%	109.417	6,62%	132.088
LAZIO	154.490	31,96%	94.946	5,74%	249.436	TRENTINO ALTO ADIGE	10.006	2,07%	78.720	4,76%	88.726
LIGURIA	12.464	2,58%	49.970	3,02%	62.434	UMBRIA	5.663	1,17%	30.052	1,82%	35.715
LOMBARDIA	45.825	9,48%	254.273	15,38%	300.098	VALLE D'AOSTA	898	0,19%	8.549	0,52%	9.447
MARCHE	8.842	1,83%	52.002	3,15%	60.844	VENETO	22.238	4,60%	135.575	8,20%	157.813

In verde sono evidenziate le Regioni che hanno ricevuto più file fattura; in rosso quelle che ne hanno ricevuti di meno.

Numero di file fattura inoltrati alle PA suddiviso per Regioni dall'avvio del servizio al 30 settembre 2017

File fattura inoltrati alla PA	PA Centrale		PA Locale		TOTALE	File fattura inoltrati alla PA	PA Centrale		PA Locale		TOTALE
	Numero	%	Numero	%			Numero	%	Numero	%	
Totale nazionale	18.530.094	100%	53.750.046	100%	72.280.140	MOLISE	99.842	0,54%	398.246	0,74%	498.088
ABRUZZO	381.291	2,06%	1.510.252	2,81%	1.891.543	PIEMONTE	880.060	4,75%	4.656.506	8,66%	5.536.566
BASILICATA	160.657	0,87%	606.196	1,13%	766.853	PUGLIA	903.021	4,87%	3.056.200	5,69%	3.959.221
CALABRIA	541.596	2,92%	1.767.562	3,29%	2.309.158	<i>Regione Assente</i>	31.058	0,17%	7.536	0,01%	38.594
CAMPANIA	1.792.152	9,67%	3.978.199	7,40%	5.770.351	SARDEGNA	501.272	2,71%	1.740.026	3,24%	2.241.298
EMILIA ROMAGNA	937.353	5,06%	4.202.357	7,82%	5.139.710	SICILIA	1.513.923	8,17%	3.685.771	6,86%	5.199.694
FRIULI VENEZIA GIULIA	343.303	1,85%	1.284.945	2,39%	1.628.248	TOSCANA	976.159	5,27%	3.591.555	6,68%	4.567.714
LAZIO	5.208.825	28,11%	3.429.816	6,38%	8.638.641	TRENTINO ALTO ADIGE	357.841	1,93%	2.458.151	4,57%	2.815.992
LIGURIA	488.877	2,64%	1.707.705	3,18%	2.196.582	UMBRIA	234.480	1,27%	905.572	1,68%	1.140.052
LOMBARDIA	1.724.069	9,30%	8.550.968	15,91%	10.275.037	VALLE D'AOSTA	35.822	0,19%	289.349	0,54%	325.171
MARCHE	418.633	2,26%	1.732.888	3,22%	2.151.521	VENETO	999.860	5,40%	4.190.246	7,80%	5.190.106

In verde sono evidenziate le Regioni che hanno ricevuto più file fattura; in rosso quelle che ne hanno ricevuti di meno.