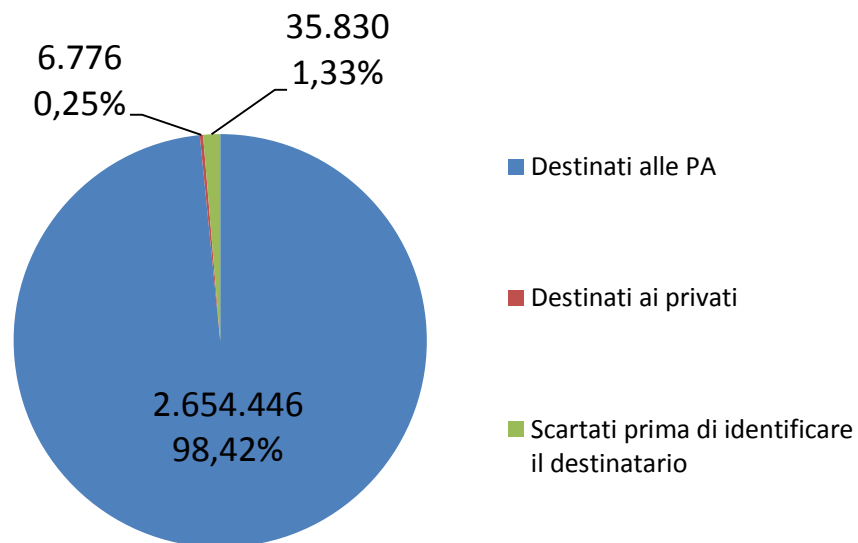


Dati riepilogativi sul funzionamento complessivo del SdI – aprile 2017

Il SdI dal 1 gennaio 2017 riceve e gestisce oltre ai file fattura destinati alle PA anche quelli destinati ai privati; nella seguente tabella sono riportati i dati riferiti ai file fattura ricevuti dal SdI e destinati sia alle PA che ai privati, oltre ai file fattura scartati dal SdI per motivi di errore che non consentono di identificare il destinatario (es. file non integro, certificato di firma scaduto, nome file non valido, ecc.)

Totale file fattura ricevuti dal SdI		2.697.052	% sui file fattura ricevuti
Destinati alle PA		2.654.446	94,42%
di cui	<i>presi in carico da SdI</i>	2.305.808	
	<i>scartati</i>	* 348.638	
Destinati ai privati		6.776	0,25%
di cui	<i>presi in carico da SdI</i>	6.532	
	<i>scartati</i>	244	
Scartati prima di identificare il destinatario		35.830	1,33%



* N.B: Tenuto conto che un unico fornitore ha trasmesso per errore un ingente numero di file fattura duplicati, il dato da considerare per una corretta interpretazione del fenomeno degli scarti è pari a 69.856

File fattura

È un supporto informatico che rappresenta il concetto giuridico di lotto di fatture elettroniche

DPR 633/72, articolo 21, comma 3

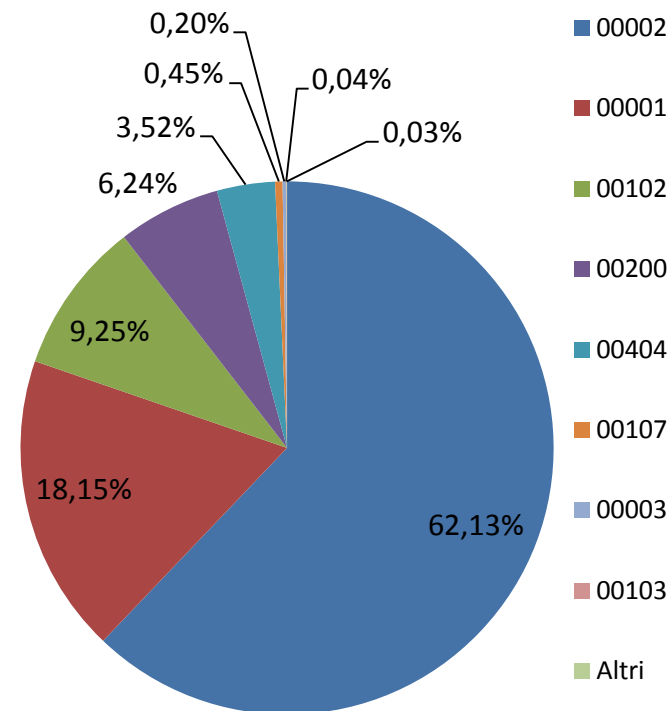
"Nel caso di più fatture elettroniche trasmesse in unico lotto allo stesso destinatario da parte dello stesso cedente o prestatore, le indicazioni comuni alle diverse fatture possono essere inserite una sola volta, purché per ogni fattura sia accessibile la totalità delle informazioni [...]"

Dati sui file fattura scartati prima di identificare il destinatario – aprile 2017

I dati riportati nella seguente tabella si riferiscono alle tipologie di errore presenti nei file fattura ricevuti dal SdI e scartati prima di identificare il destinatario.

File fattura	Numero	% sui file fattura ricevuti da SdI
<i>scartati prima di identificare il destinatario</i>	35.830	1,33%

Codice errore	Tipologia errore	% sul numero di errori
00002	<i>Nome file duplicato</i>	62,13%
00001	<i>Nome file non valido</i>	18,15%
00102	<i>File non integro (firma non valida)</i>	9,25%
00200	<i>File non conforme al formato</i>	6,24%
00404	<i>Fattura duplicata</i>	3,52%
00107	<i>Certificato non valido</i>	0,45%
00003	<i>Le dimensioni del file superano quelle ammesse</i>	0,20%
00103	<i>File firmato senza riferimento temporale</i>	0,04%
	<i>Altri motivi di errore</i>	0,03%



File fattura scartati

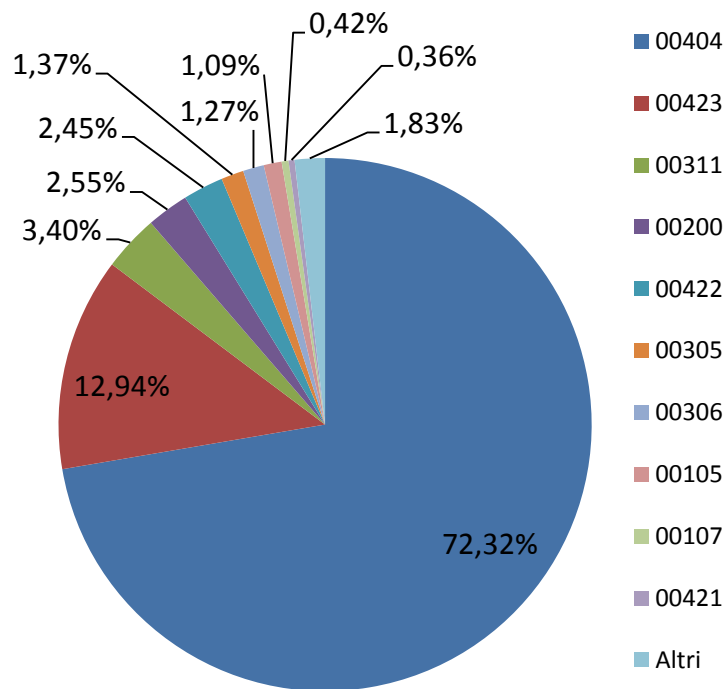
Sono i file fattura che non superano i controlli effettuati da SdI prima di quelli relativi al contenuto del file, in cui indicato il destinatario.

Dati sui file fattura scartati destinati alle PA – aprile 2017

I dati riportati nella seguente tabella si riferiscono alle tipologie di errore presenti nei file fattura scartati dal SdI e destinati alle Pubbliche Amministrazioni. Nella documentazione FatturaPA disponibile sul sito www.fatturapa.gov.it sono indicate le regole per la corretta formazione del file fattura.

File fattura	Numero	% sui file fattura ricevuti da SdI e destinati alla PA
scartati destinati alle PA	348.638	13,13%

Codice errore	Tipologia errore	% sul numero di errori
00404	Fattura duplicata	72,32%
00423	2.2.1.11 PrezzoTotale non calcolato secondo le regole definite nelle specifiche tecniche	12,94%
00311	1.1.4 CodiceDestinatario non valido	3,40%
00200	File non conforme al formato	2,55%
00422	2.2.2.5 ImponibileImporto non calcolato secondo le regole definite nelle specifiche tecniche	2,45%
00305	1.3.1.1.2 IdCodice non valido	1,37%
00306	1.3.1.2 CodiceFiscale non valido	1,27%
00105	File firmato con riferimento temporale non coerente	1,09%
00107	Certificato non valido	0,42%
00421	2.2.2.6 Imposta non calcolato secondo le regole definite nelle specifiche tecniche	0,36%
	Altri motivi di errore	1,83%

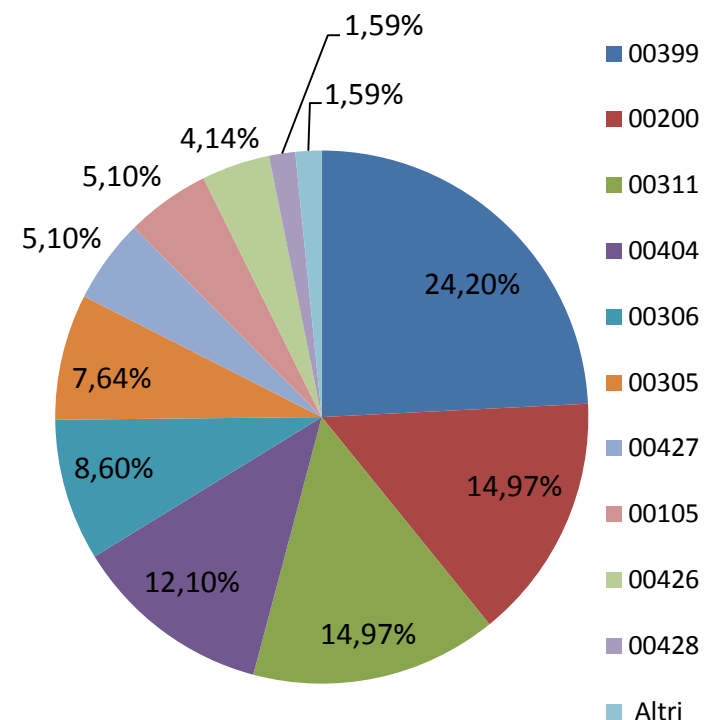


Dati sui file fattura scartati destinati ai privati – aprile 2017

I dati riportati nella seguente tabella si riferiscono alle tipologie di errore presenti nei file fattura scartati dal SdI e destinati ai privati.

File fattura	Numero	% sui file fattura ricevuti da SdI e destinati ai privati
scartati destinati ai Privati	244	3,60%

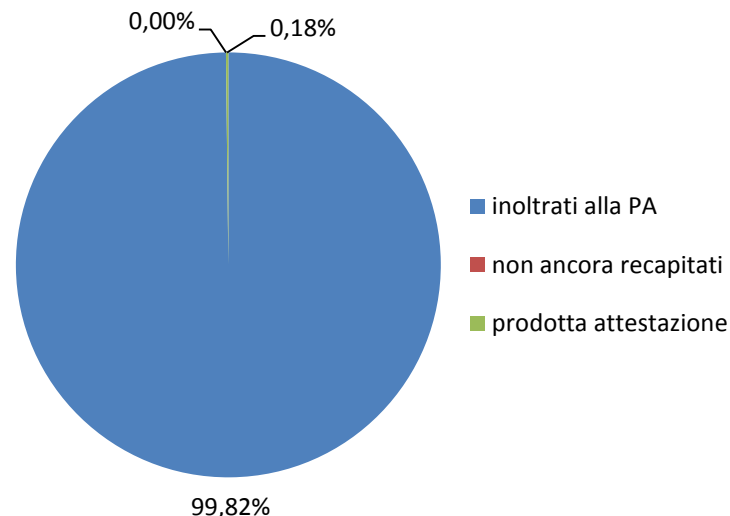
Codice errore	Tipologia errore	% sul numero di errori
00399	Codice Fiscale del Cessionario/Committente presente nell'anagrafica di riferimento in presenza di CodiceDestinatario valorizzato a "999999" oppure di 1.1.3 <FormatoTrasmissione> valorizzato a FPR12	24,20%
00200	File non conforme al formato	14,97%
00311	1.1.4 CodiceDestinatario non valido	14,97%
00404	Fattura duplicata	12,10%
00306	1.3.1.2 CodiceFiscale non valido	8,60%
00305	1.3.1.1.2 IdCodice non valido	7,64%
00427	1.1.4 CodiceDestinatario di 7 caratteri a fronte di 1.1.3 FormatoTrasmissione con valore FPA12 o 1.1.4 CodiceDestinatario di 6 caratteri a fronte di 1.1.3 FormatoTrasmissione con valore FPR12	5,10%
00105	File firmato con riferimento temporale non coerente	5,10%
00426	1.1.5 PECDestinatario non valorizzato a fronte di 1.1.4 CodiceDestinatario con valore 0000000, o 1.1.5 PECDestinatario valorizzato a fronte di 1.1.4 Codice Destinatario con valore diverso da 0000000	4,14%
00428	1.1.3 FormatoTrasmissione non coerente con il valore dell'attributo VERSIONE	1,59%
	Altri motivi di errore	1,59%



Dati sui file fattura destinati alla PA – aprile 2017

I dati riportati nella seguente tabella si riferiscono al processo di inoltro delle fatture elettroniche destinate alle PA.

Totale file fattura presi in carico dal SdI		2.305.808	
di cui	<i>inoltrati alla PA</i>	2.301.628	99,82 %
	<i>non ancora recapitati</i>	0	0,00 %
	<i>prodotta attestazione</i>	4.180	0,18 %



File fattura

- **presi in carico dal SdI:** file fattura ricevuti e non scartati dal SdI.
- **inoltrati:** file fattura recapitati alla PA per i quali il SdI ha prodotto la 'Ricevuta di consegna'.
- **non ancora recapitati:** file fattura che hanno superato i controlli da parte del SdI e sono in attesa, per non oltre 10 giorni, di essere recapitati. Se recapitati entro tale periodo i file fattura sono considerati inoltrati e il SdI produce una 'Ricevuta di consegna'; se non risulti possibile il loro recapito, il SdI produce una 'Attestazione di avvenuta trasmissione della fattura con impossibilità di recapito'.
- **prodotta attestazione:** file fattura per i quali il SdI ha prodotto una 'Attestazione di avvenuta trasmissione della fattura con impossibilità di recapito'.

Totale file fattura presi in carico dal SdI	Totale fatture	N. medio di fatture per file fattura
2.305.808	2.648.827	1,15

Distribuzione dei file fattura per tipologia di codice ufficio destinatario – aprile 2017

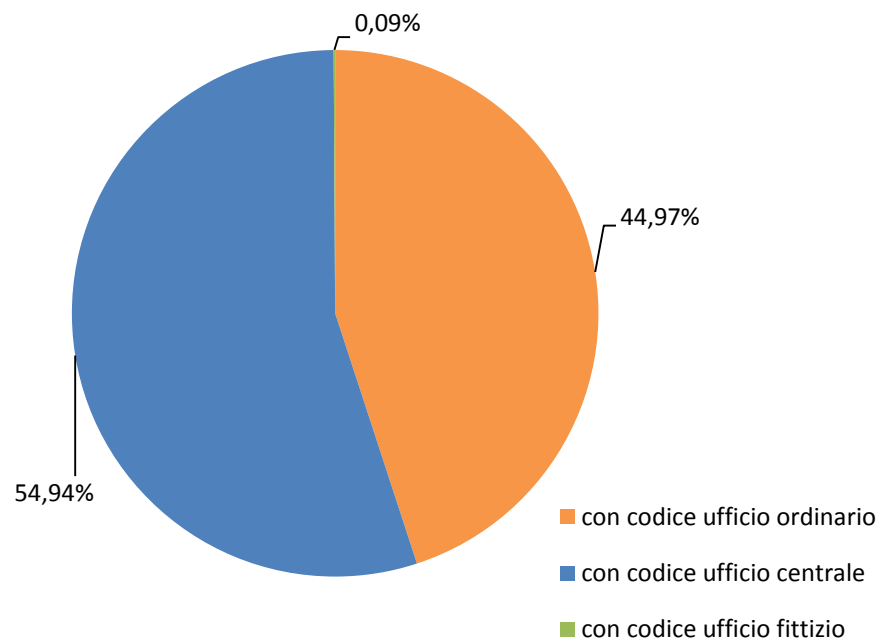
Totale file fattura presi in carico dal SdI		2.305.808	
di cui	con codice ufficio ordinario	1.036.948	44,97 %
	con codice ufficio centrale	1.266.881	54,94 %
	con codice ufficio fittizio	1.979	0,09 %

Codice ufficio destinatario

È un dato obbligatorio da inserire nella fattura elettronica; esso rappresenta l'identificativo univoco dell'ufficio centrale o periferico dell'amministrazione destinataria della fattura, o in altri termini l'indirizzo virtuale al quale inviare la fattura elettronica.

I codici ufficio destinatario possono essere:

- **Codice ufficio ordinario:** è il codice ufficio destinatario disponibile sull'indice delle PA (www.indicepa.gov.it) che ogni amministrazione ha comunicato ai propri fornitori.
- **Codice ufficio centrale:** è il codice unico per ogni amministrazione censita sull'indice delle PA; sostituisce in fattura il codice ufficio ordinario quando il fornitore identifica sull'indice delle PA l'amministrazione ma non è in grado di determinare il particolare ufficio destinatario.
- **Codice ufficio fittizio:** è una sequenza di default ("999999") che può essere inserita in fattura in luogo del codice ufficio ordinario quando il fornitore non sia stato messo nella possibilità di individuare sull'indice delle PA l'amministrazione o l'ente destinatario. In tal caso viene restituita la 'Attestazione di avvenuta ricezione con impossibilità di recapito' ai sensi della circolare n. 1/DF del 31 marzo 2014.

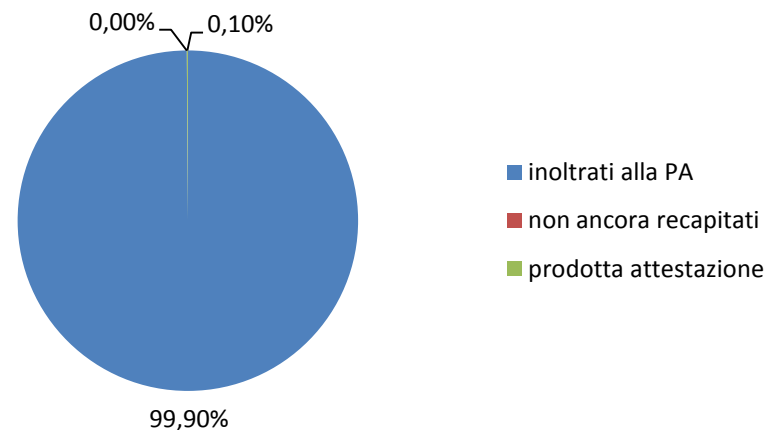


DM 55/2013, art. 3, comma 1

"Le amministrazioni identificano i propri uffici deputati in via esclusiva alla ricezione delle fatture elettroniche da parte del Sistema di interscambio e ne curano l'inserimento nell'Indice delle Pubbliche Amministrazioni (IPA), istituito all'articolo 11 del decreto del Presidente del Consiglio dei Ministri 31 ottobre 2000, pubblicato nella Gazzetta ufficiale della Repubblica italiana 21 novembre 2000, n. 272, in tempo utile per garantirne l'utilizzo in sede di trasmissione delle fatture elettroniche; le stesse amministrazioni curano altresì, agli stessi fini, l'aggiornamento periodico dei propri uffici nel predetto Indice, che provvede ad assegnare il codice in modo univoco"

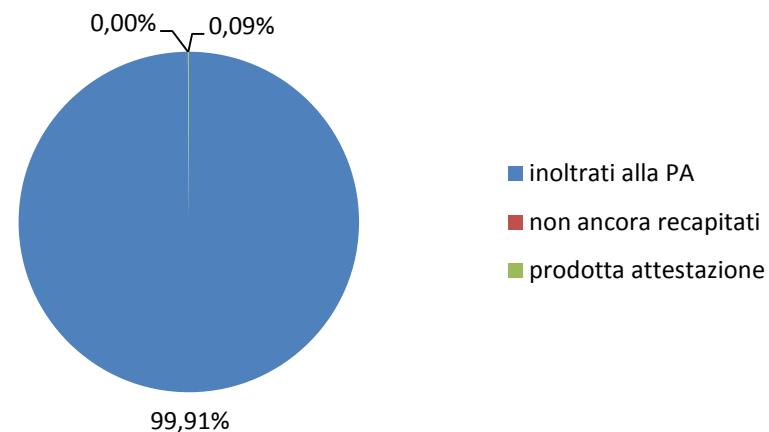
Esito dei file fattura ricevuti dal SdI con codice ufficio ordinario o centrale – aprile 2017

Totale file fattura presi in carico dal SdI con codice ufficio ordinario		1.036.948	
di cui	<i>inoltrati alla PA</i>	1.035.861	99,90 %
	<i>non ancora recapitati</i>	0	0,00 %
	<i>prodotta attestazione</i>	1.087	0,10 %



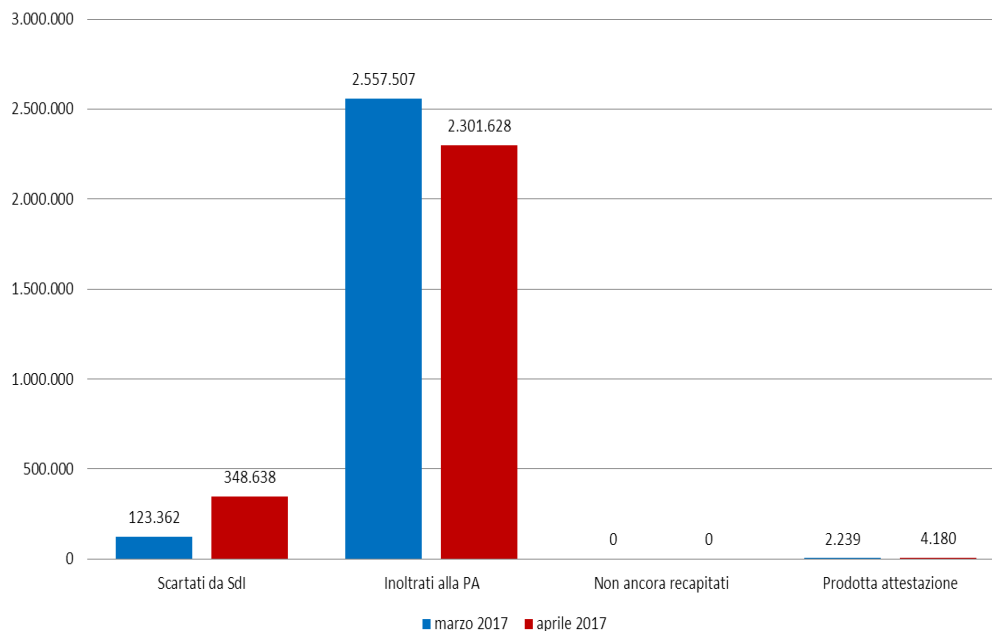
Allegato D al DM 55/2013, paragrafo 4 *“In particolare in applicazione del disposto all'art. 3 del presente regolamento, i soggetti, di cui all'art. 1 comma 1 sono tenuti a ottenere dall'IPA i codici ufficio di destinazione delle fatture elettroniche ed a darne comunicazione ai fornitori che hanno obbligo di utilizzarli in sede di emissione della fattura da inviare al Sistema di Interscambio”*

Totale file fattura presi in carico dal SdI con codice ufficio centrale		1.266.881	
di cui	<i>inoltrati alla PA</i>	1.265.767	99,91 %
	<i>non ancora recapitati</i>	0	0,00 %
	<i>prodotta attestazione</i>	1.114	0,09 %



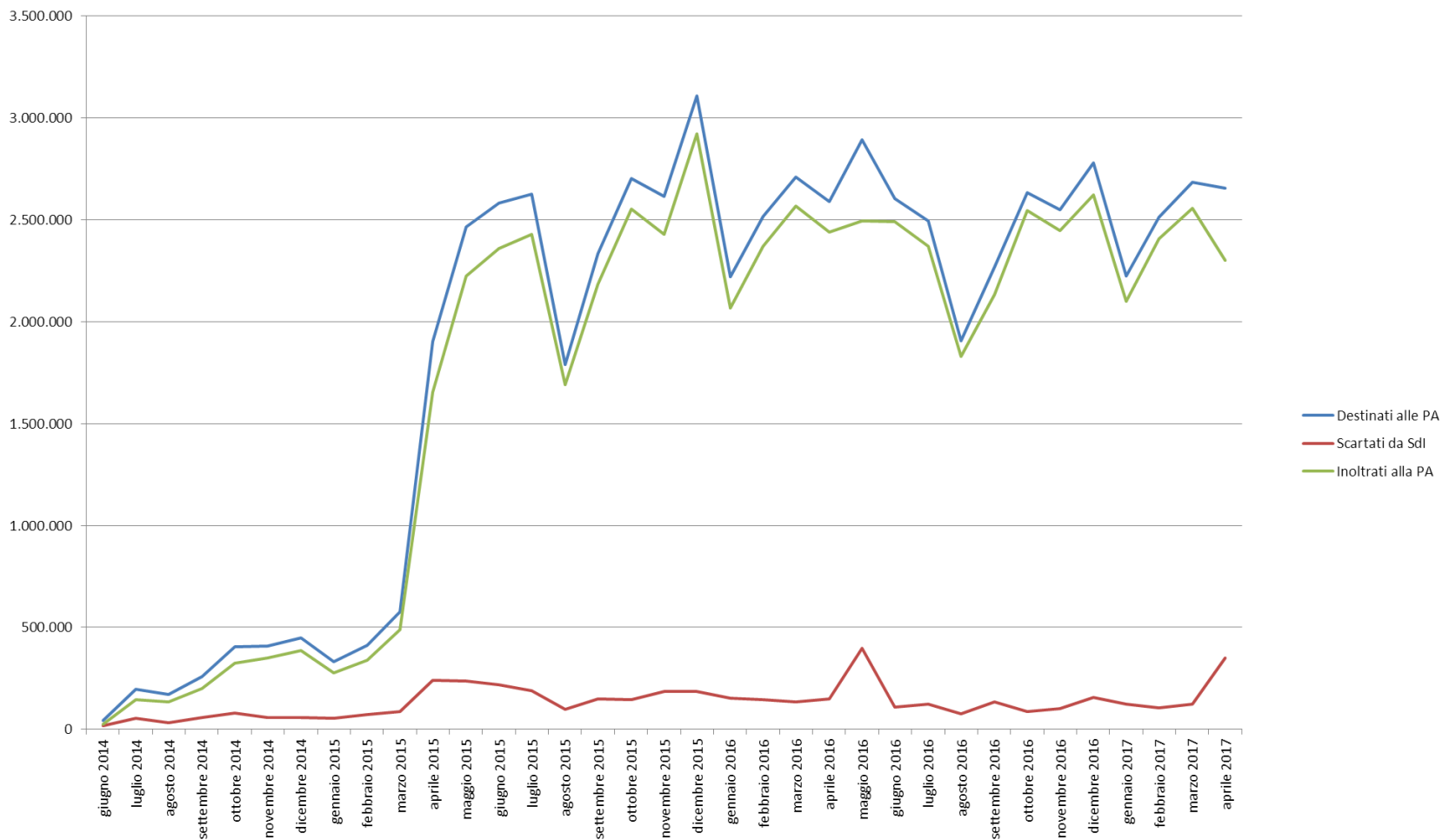
Variazioni dei file fattura destinati alle PA gestiti dal SdI rispetto al mese precedente

Nella tabella e nel grafico sono riportate le variazioni rispetto alle rilevazioni precedenti dei file scartati da SdI, inoltrati alla PA, non ancora recapitati e con prodotta attestazione.



		Marzo 2017		Aprile 2017	
		Numero	%	Numero	%
File fattura ricevuti dal SdI		2.683.108		2.654.446	
di cui	scartati	123.362	4,60%	348.638	13,13%
	inoltrati alla PA	2.557.507	95,32%	2.301.628	86,71%
	non ancora recapitati	0	0,00%	0	0,00%
	prodotta attestazione	2.239	0,08%	4.180	0,16%

Andamento mensile dei file fattura gestiti dal SdI dall'avvio del servizio al 30 aprile 2017



Numero di file fattura presi in carico dal SdI destinati alle PA Centrali e Locali – aprile 2017

		PA Centrale		PA Locale		TOTALE
		Numero	%	Numero	%	Numero
File fattura presi in carico dal SdI		555.323	100%	1.750.485	100%	2.305.808
di cui	<i>inoltrati alla PA</i>	553.162	91,45%	1.748.466	85,31%	2.301.628
	<i>non ancora recapitati</i>	0	0,00%	0	0,00%	0
	<i>prodotta attestazione</i>	2.161	0,36%	2.019	0,10%	4.180

Numero di file fattura presi in carico dal SdI destinati alle PA Centrali e Locali dall'avvio del servizio al 30 aprile 2017

		PA Centrale		PA Locale		TOTALE
		Numero	%	Numero	%	Numero
File fattura presi in carico dal SdI		15.852.545	100%	45.004.801	100%	60.857.346
di cui	<i>inoltrati alla PA</i>	15.802.070	99,68%	44.971.890	99,93%	60.773.960
	<i>non ancora recapitati</i>	0	0,00%	0	0,00%	0
	<i>prodotta attestazione</i>	50.475	0,32%	32.911	0,07%	83.386

Data di avvio del servizio

Per le PA Centrali il servizio di fatturazione elettronica è stato avviato a partire dal 6 giugno 2014 (obbligo previsto dal DM 55/2013).

Per le PA Locali il servizio è stato avviato a partire dal 31 marzo 2015 (obbligo previsto dal DL 66/2014)

Numero di file fattura presi in carico dal Sdl destinati alle PA Locali suddiviso per tipologia – aprile 2017

	Università		Aziende Sanitarie ed ospedaliere		Amministrazioni Regionali		Altri EELL		Province		Comuni		TOTALE
	Numero	%	Numero	%	Numero	%	Numero	%	Numero	%	Numero	%	Numero
File fattura presi in carico dal Sdl destinati alle PA	57.765	100%	704.751	100%	31.335	100%	103.198	100%	28.951	100%	824.485	100%	1.750.485
di cui													
<i>inoltrati alla PA</i>	57.760	99,99%	704.738	100%	31.131	99,35%	103.106	99,91%	28.934	99,94%	822.797	99,80%	1.748.466
<i>non ancora recapitati</i>	0	0,00%	0	0,00%	0	0,00%	0	0,00%	0	0,00%	0	0,00%	0
<i>prodotta attestazione</i>	5	0,01%	13	0,00%	204	0,65%	92	0,09%	17	0,06%	1.688	0,20%	2.019

Numero di file fattura presi in carico dal Sdl destinati alle PA Locali suddiviso per tipologia dall'avvio del servizio al 30 aprile 2017

	Università		Aziende Sanitarie ed ospedaliere		Amministrazioni Regionali		Altri EELL		Province		Comuni		TOTALE
	Numero	%	Numero	%	Numero	%	Numero	%	Numero	%	Numero	%	Numero
File fattura presi in carico dal Sdl destinati alle PA	1.599.158	100%	17.838.585	100%	894.642	100%	2.704.724	100%	768.940	100%	21.198.752	100%	45.004.801
di cui													
<i>inoltrati alla PA</i>	1.598.997	99,99%	17.834.088	99,97%	891.240	99,62%	2.702.328	99,91%	767.855	99,86%	21.177.382	99,90%	44.971.890
<i>non ancora recapitati</i>	0	0,00%	0	0,00%	0	0,00%	0	0,00%	0	0,00%	0	0,00%	0
<i>prodotta attestazione</i>	161	0,01%	4.497	0,03%	3.402	0,38%	2.396	0,09%	1.085	0,14%	21.370	0,10%	32.911

Numero di file fattura inoltrati alle PA suddiviso per Regioni – aprile 2017

File fattura inoltrati alla PA	PA Centrale		PA Locale		TOTALE	File fattura inoltrati alla PA	PA Centrale		PA Locale		TOTALE
	Numero	%	Numero	%			Numero	%	Numero	%	
Totale nazionale	553.162	100%	1.748.466	100%	2.301.628	MOLISE	2.628	0,48%	13.356	0,76%	15.984
ABRUZZO	10.962	1,98%	49.422	2,83%	60.384	PIEMONTE	23.379	4,23%	150.596	8,61%	173.975
BASILICATA	4.491	0,81%	18.447	1,06%	22.938	PUGLIA	25.995	4,70%	105.504	6,03%	131.499
CALABRIA	14.388	2,60%	58.962	3,37%	73.350	<i>Regione Assente</i>	0	0,00%	11	0,00%	11
CAMPANIA	48.485	8,77%	140.630	8,04%	189.115	SARDEGNA	13.853	2,50%	60.122	3,44%	73.975
EMILIA ROMAGNA	26.105	4,72%	132.860	7,60%	158.965	SICILIA	41.149	7,44%	121.522	6,95%	162.671
FRIULI VENEZIA GIULIA	9.736	1,76%	42.017	2,40%	51.753	TOSCANA	26.485	4,79%	114.504	6,55%	140.989
LAZIO	181.437	32,80%	110.582	6,32%	292.019	TRENTINO ALTO ADIGE	11.424	2,07%	73.530	4,21%	84.954
LIGURIA	13.571	2,45%	54.623	3,12%	68.194	UMBRIA	6.273	1,13%	30.428	1,74%	36.701
LOMBARDIA	50.533	9,14%	270.299	15,46%	320.832	VALLE D'AOSTA	1.037	0,19%	8.702	0,50%	9.739
MARCHE	12.090	2,19%	54.113	3,09%	66.203	VENETO	29.141	5,27%	138.236	7,91%	167.377

In verde sono evidenziate le Regioni che hanno ricevuto più file fattura; in rosso quelle che ne hanno ricevuti di meno.

Numero di file fattura inoltrati alle PA suddiviso per Regioni dall'avvio del servizio al 30 aprile 2017

File fattura inoltrati alla PA	PA Centrale		PA Locale		TOTALE	File fattura inoltrati alla PA	PA Centrale		PA Locale		TOTALE
	Numero	%	Numero	%			Numero	%	Numero	%	
Totale nazionale	15.802.070	100%	44.971.890	100%	60.773.960	MOLISE	86.752	0,55%	331.057	0,74%	417.809
ABRUZZO	332.051	2,10%	1.256.438	2,79%	1.588.489	PIEMONTE	764.498	4,84%	3.898.713	8,67%	4.663.211
BASILICATA	137.532	0,87%	508.293	1,13%	645.825	PUGLIA	783.715	4,96%	2.540.069	5,65%	3.323.784
CALABRIA	469.024	2,97%	1.475.567	3,28%	1.944.591	<i>Regione Assente</i>	31.054	0,20%	7.267	0,02%	38.321
CAMPANIA	1.546.493	9,79%	3.301.490	7,34%	4.847.983	SARDEGNA	434.109	2,75%	1.450.347	3,23%	1.884.456
EMILIA ROMAGNA	812.612	5,14%	3.524.988	7,84%	4.337.600	SICILIA	1.320.472	8,36%	3.087.608	6,87%	4.408.080
FRIULI VENEZIA GIULIA	297.953	1,89%	1.075.355	2,39%	1.373.308	TOSCANA	851.662	5,39%	3.011.311	6,70%	3.862.973
LAZIO	4.243.111	26,85%	2.889.567	6,43%	7.132.678	TRENTINO ALTO ADIGE	302.792	1,92%	2.048.852	4,56%	2.351.644
LIGURIA	424.730	2,69%	1.431.546	3,18%	1.856.276	UMBRIA	203.470	1,29%	761.315	1,69%	964.785
LOMBARDIA	1.489.771	9,43%	7.182.057	15,97%	8.671.828	VALLE D'AOSTA	30.780	0,19%	244.067	0,54%	274.847
MARCHE	366.297	2,32%	1.454.454	3,23%	1.820.751	VENETO	873.192	5,53%	3.491.529	7,76%	4.364.721

In verde sono evidenziate le Regioni che hanno ricevuto più file fattura; in rosso quelle che ne hanno ricevuti di meno.