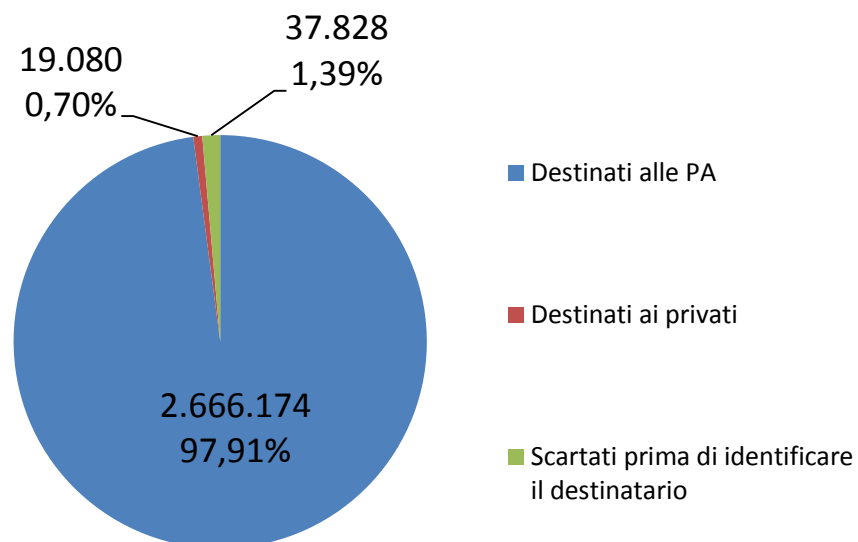


Dati riepilogativi sul funzionamento complessivo del SdI – giugno 2017

Il SdI dal 1 gennaio 2017 riceve e gestisce oltre ai file fattura destinati alle PA anche quelli destinati ai privati; nella seguente tabella sono riportati i dati riferiti ai file fattura ricevuti dal SdI e destinati sia alle PA che ai privati, oltre ai file fattura scartati dal SdI per motivi di errore che non consentono di identificare il destinatario (es. file non integro, certificato di firma scaduto, nome file non valido, ecc.)

Totale file fattura ricevuti dal SdI		2.723.082	% sui file fattura ricevuti
Destinati alle PA		2.666.174	97,91%
di cui	<i>presi in carico da SdI</i>	2.521.116	
	<i>scartati</i>	* 145.058	
Destinati ai privati		19.080	0,70%
di cui	<i>presi in carico da SdI</i>	14.677	
	<i>scartati</i>	4.403	
Scartati prima di identificare il destinatario		37.828	1,39%



* N.B: Tenuto conto che un unico fornitore ha trasmesso per errore un ingente numero di file fattura duplicati, il dato da considerare per una corretta interpretazione del fenomeno degli scarti è pari a 77.920

File fattura

È un supporto informatico che rappresenta il concetto giuridico di lotto di fatture elettroniche

DPR 633/72, articolo 21, comma 3

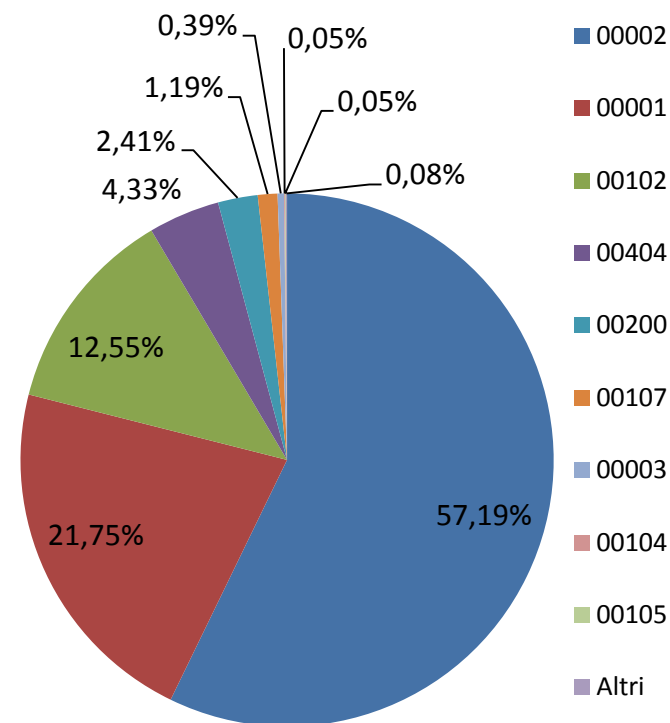
"Nel caso di più fatture elettroniche trasmesse in unico lotto allo stesso destinatario da parte dello stesso cedente o prestatore, le indicazioni comuni alle diverse fatture possono essere inserite una sola volta, purché per ogni fattura sia accessibile la totalità delle informazioni [...]"

Dati sui file fattura scartati prima di identificare il destinatario – giugno 2017

I dati riportati nella seguente tabella si riferiscono alle tipologie di errore presenti nei file fattura ricevuti dal SdI e scartati prima di identificare il destinatario.

File fattura	Numero	% sui file fattura ricevuti da SdI
<i>scartati prima di identificare il destinatario</i>	37.828	1,39%

Codice errore	Tipologia errore	% sul numero di errori
00002	<i>Nome file duplicato</i>	57,19%
00001	<i>Nome file non valido</i>	21,75%
00102	<i>File non integro (firma non valida)</i>	12,55%
00404	<i>Fattura duplicata</i>	4,33%
00200	<i>File non conforme al formato</i>	2,41%
00107	<i>Certificato non valido</i>	1,19%
00003	<i>Le dimensioni del file superano quelle ammesse</i>	0,39%
00104	<i>CA (Certification Authority) non affidabile</i>	0,05%
00105	<i>File firmato con riferimento temporale non coerente</i>	0,05%
	<i>Altri motivi di errore</i>	0,08%



File fattura scartati

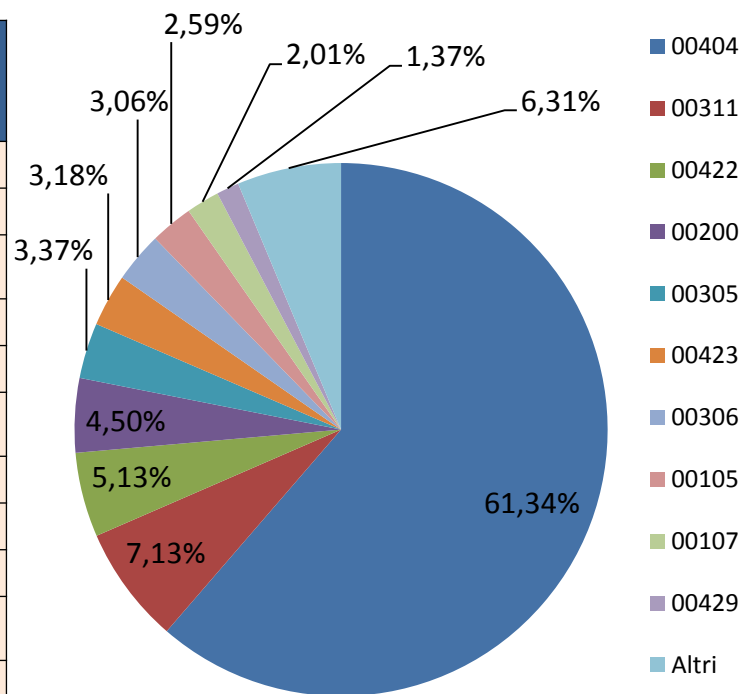
Sono i file fattura che non superano i controlli effettuati da SdI prima di quelli relativi al contenuto del file, in cui indicato il destinatario.

Dati sui file fattura scartati destinati alle PA – giugno 2017

I dati riportati nella seguente tabella si riferiscono alle tipologie di errore presenti nei file fattura scartati dal SdI e destinati alle Pubbliche Amministrazioni. Nella documentazione FatturaPA disponibile sul sito www.fatturapa.gov.it sono indicate le regole per la corretta formazione del file fattura.

File fattura	Numero	% sui file fattura ricevuti da SdI e destinati alla PA
scartati destinati alle PA	145.058	5,44%

Codice errore	Tipologia errore	% sul numero di errori
00404	Fattura duplicata	61,34%
00311	1.1.4 CodiceDestinatario non valido	7,13%
00422	2.2.2.5 ImpossibileImporto non calcolato secondo le regole definite nelle specifiche tecniche	5,13%
00200	File non conforme al formato	4,50%
00305	1.3.1.1.2 IdCodice non valido	3,37%
00423	2.2.1.11 PrezzoTotale non calcolato secondo le regole definite nelle specifiche tecniche	3,18%
00306	1.3.1.2 CodiceFiscale non valido	3,06%
00105	File firmato con riferimento temporale non coerente	2,59%
00107	Certificato non valido	2,01%
00429	2.2.2.2 Natura non presente a fronte di 2.2.2.1 AliquotaIVA pari a zero	1,37%
	Altri motivi di errore	6,31%

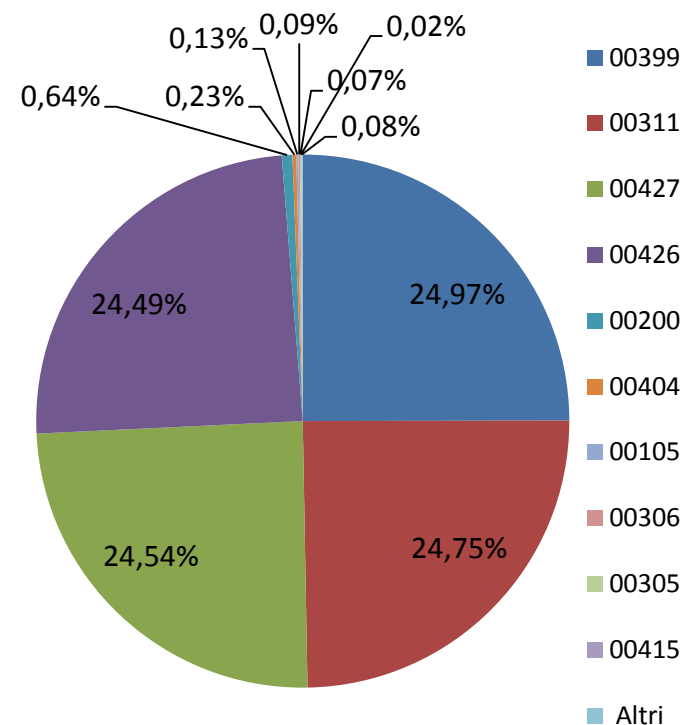


Dati sui file fattura scartati destinati ai privati – giugno 2017

I dati riportati nella seguente tabella si riferiscono alle tipologie di errore presenti nei file fattura scartati dal SdI e destinati ai privati.

File fattura	Numero	% sui file fattura ricevuti da SdI e destinati ai privati
scartati destinati ai Privati	4.403	23,08%

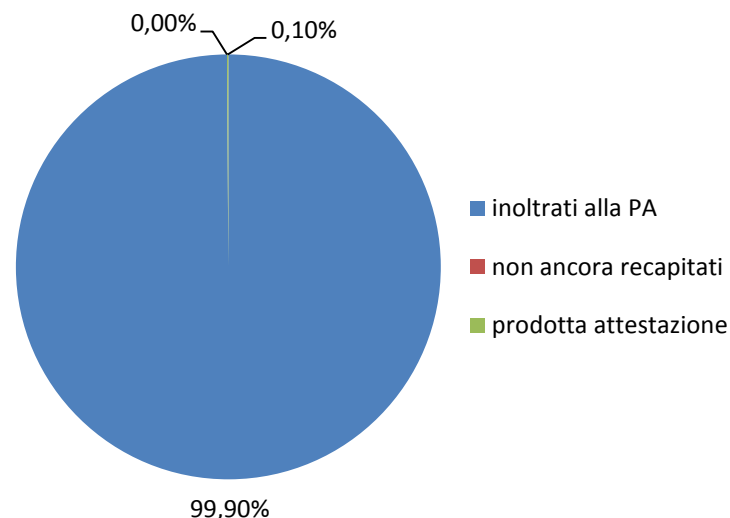
Codice errore	Tipologia errore	% sul numero di errori
00399	Codice Fiscale del Cessionario/Committente presente nell'anagrafica di riferimento in presenza di CodiceDestinatario valorizzato a "999999" oppure di 1.1.3 <FormatoTrasmissione> valorizzato a FPR12	24,97%
00311	1.1.4 CodiceDestinatario non valido	24,75%
00427	1.1.4 CodiceDestinatario di 7 caratteri a fronte di 1.1.3 FormatoTrasmissione con valore FPA12 o 1.1.4 CodiceDestinatario di 6 caratteri a fronte di 1.1.3 FormatoTrasmissione con valore FPR12	24,54%
00426	1.1.5 PECDestinatario non valorizzato a fronte di 1.1.4 CodiceDestinatario con valore 0000000, o 1.1.5 PECDestinatario valorizzato a fronte di 1.1.4 Codice Destinatario con valore diverso da 0000000	24,49%
00200	File non conforme al formato	0,64%
00404	Fattura duplicata	0,23%
00105	File firmato con riferimento temporale non coerente	0,13%
00306	1.3.1.2 CodiceFiscale non valido	0,09%
00305	1.3.1.1.2 IdCodice non valido	0,07%
00415	2.1.1.5 DatiRitenuta non presente a fronte di 2.1.1.7.6 Ritenuta uguale a SI	0,02%
	Altri motivi di errore	0,08%



Dati sui file fattura destinati alla PA – giugno 2017

I dati riportati nella seguente tabella si riferiscono al processo di inoltro delle fatture elettroniche destinate alle PA.

Totale file fattura presi in carico dal SdI		2.521.116	
di cui	<i>inoltrati alla PA</i>	2.518.609	99,90 %
	<i>non ancora recapitati</i>	0	0,00 %
	<i>prodotta attestazione</i>	2.507	0,10 %



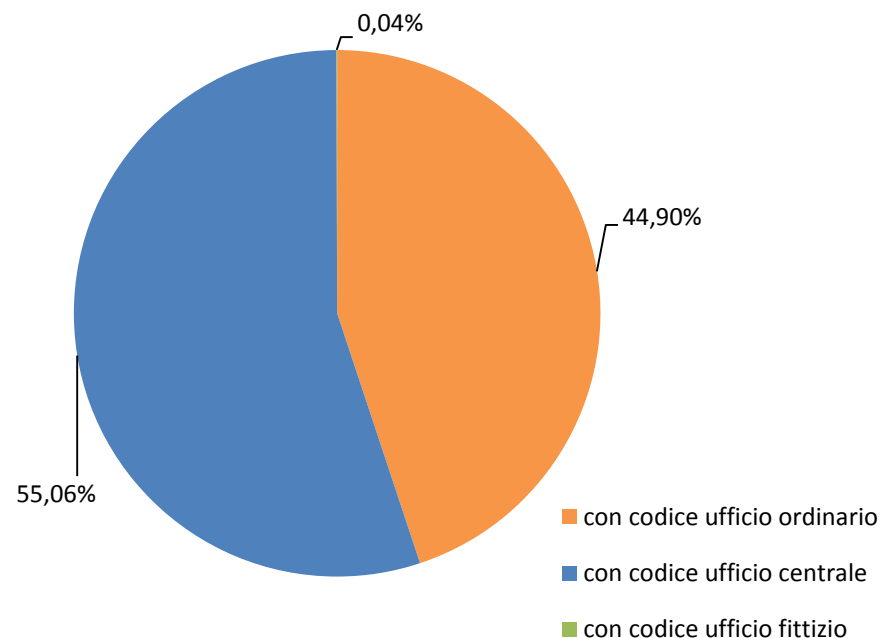
File fattura

- **presi in carico dal SdI:** file fattura ricevuti e non scartati dal SdI.
- **inoltrati:** file fattura recapitati alla PA per i quali il SdI ha prodotto la 'Ricevuta di consegna'.
- **non ancora recapitati:** file fattura che hanno superato i controlli da parte del SdI e sono in attesa, per non oltre 10 giorni, di essere recapitati. Se recapitati entro tale periodo i file fattura sono considerati inoltrati e il SdI produce una 'Ricevuta di consegna'; se non risulti possibile il loro recapito, il SdI produce una 'Attestazione di avvenuta trasmissione della fattura con impossibilità di recapito'.
- **prodotta attestazione:** file fattura per i quali il SdI ha prodotto una 'Attestazione di avvenuta trasmissione della fattura con impossibilità di recapito'.

Totale file fattura presi in carico dal SdI	Totale fatture	N. medio di fatture per file fattura
2.521.116	3.442.233	1,37

Distribuzione dei file fattura per tipologia di codice ufficio destinatario – giugno 2017

Totale file fattura presi in carico dal SdI		2.521.116	
di cui	con codice ufficio ordinario	1.131.999	44,90 %
	con codice ufficio centrale	1.388.048	55,06 %
	con codice ufficio fittizio	1.069	0,04 %



Codice ufficio destinatario

È un dato obbligatorio da inserire nella fattura elettronica; esso rappresenta l'identificativo univoco dell'ufficio centrale o periferico dell'amministrazione destinataria della fattura, o in altri termini l'indirizzo virtuale al quale inviare la fattura elettronica.

I codici ufficio destinatario possono essere:

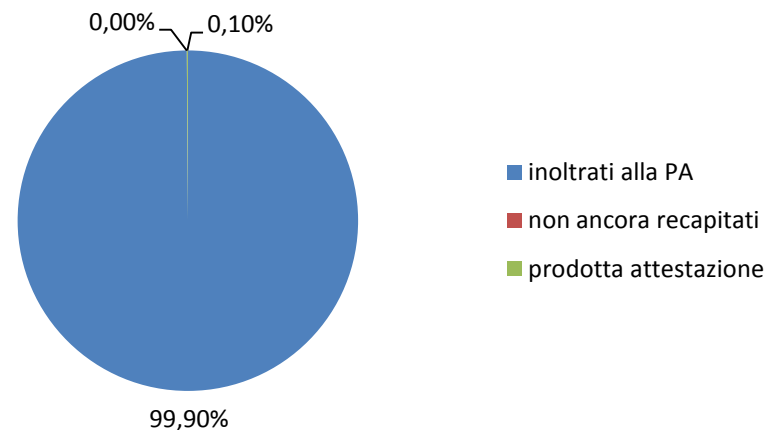
- **Codice ufficio ordinario:** è il codice ufficio destinatario disponibile sull'indice delle PA (www.indicepa.gov.it) che ogni amministrazione ha comunicato ai propri fornitori.
- **Codice ufficio centrale:** è il codice unico per ogni amministrazione censita sull'indice delle PA; sostituisce in fattura il codice ufficio ordinario quando il fornitore identifica sull'indice delle PA l'amministrazione ma non è in grado di determinare il particolare ufficio destinatario.
- **Codice ufficio fittizio:** è una sequenza di default ("999999") che può essere inserita in fattura in luogo del codice ufficio ordinario quando il fornitore non sia stato messo nella possibilità di individuare sull'indice delle PA l'amministrazione o l'ente destinatario. In tal caso viene restituita la 'Attestazione di avvenuta ricezione con impossibilità di recapito' ai sensi della circolare n. 1/DF del 31 marzo 2014.

DM 55/2013, art. 3, comma 1

"Le amministrazioni identificano i propri uffici deputati in via esclusiva alla ricezione delle fatture elettroniche da parte del Sistema di interscambio e ne curano l'inserimento nell'Indice delle Pubbliche Amministrazioni (IPA), istituito all'articolo 11 del decreto del Presidente del Consiglio dei Ministri 31 ottobre 2000, pubblicato nella Gazzetta ufficiale della Repubblica italiana 21 novembre 2000, n. 272, in tempo utile per garantirne l'utilizzo in sede di trasmissione delle fatture elettroniche; le stesse amministrazioni curano altresì, agli stessi fini, l'aggiornamento periodico dei propri uffici nel predetto Indice, che provvede ad assegnare il codice in modo univoco"

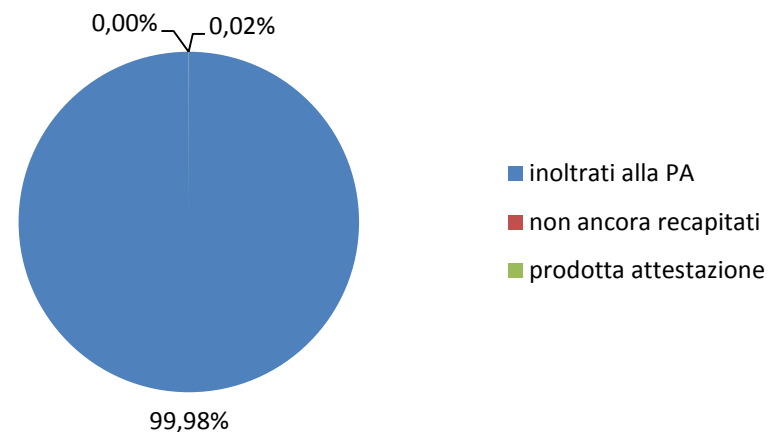
Esito dei file fattura ricevuti dal SdI con codice ufficio ordinario o centrale – giugno 2017

Totale file fattura presi in carico dal SdI con codice ufficio ordinario		1.131.999	
di cui	<i>inoltrati alla PA</i>	1.130.879	99,90 %
	<i>non ancora recapitati</i>	0	0,00 %
	<i>prodotta attestazione</i>	1.120	0,10 %



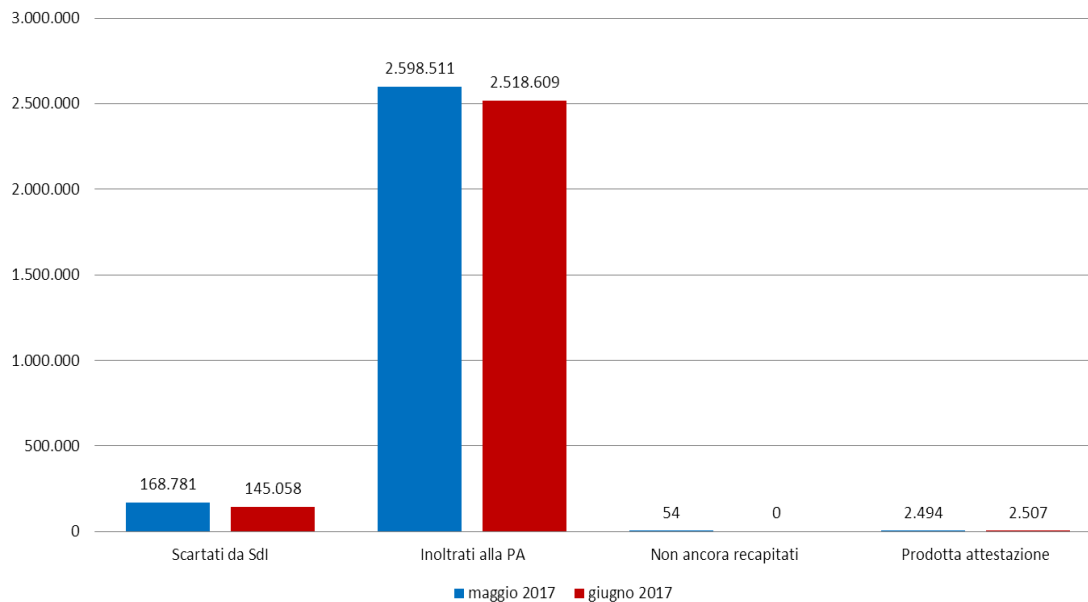
Allegato D al DM 55/2013, paragrafo 4 *“In particolare in applicazione del disposto all'art. 3 del presente regolamento, i soggetti, di cui all'art. 1 comma 1 sono tenuti a ottenere dall'IPA i codici ufficio di destinazione delle fatture elettroniche ed a darne comunicazione ai fornitori che hanno obbligo di utilizzarli in sede di emissione della fattura da inviare al Sistema di Interscambio”*

Totale file fattura presi in carico dal SdI con codice ufficio centrale		1.388.048	
di cui	<i>inoltrati alla PA</i>	1.387.730	99,98 %
	<i>non ancora recapitati</i>	0	0,00 %
	<i>prodotta attestazione</i>	318	0,02 %



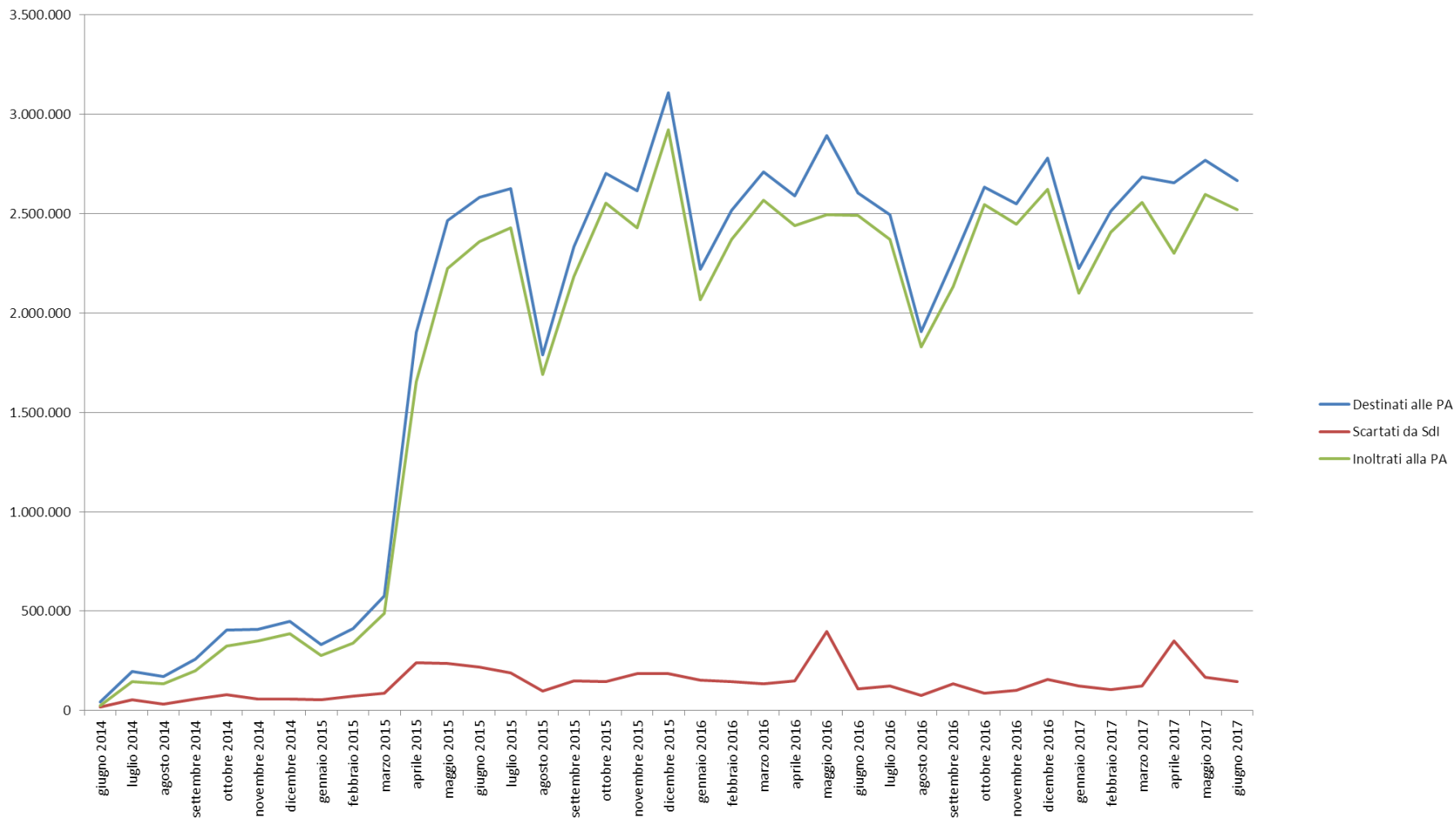
Variazioni dei file fattura destinati alle PA gestiti dal SdI rispetto al mese precedente

Nella tabella e nel grafico sono riportate le variazioni rispetto alle rilevazioni precedenti dei file scartati da SdI, inoltrati alla PA, non ancora recapitati e con prodotta attestazione.



		Maggio 2017		Giugno 2017	
		Numero	%	Numero	%
File fattura ricevuti dal SdI		2.769.840		2.666.174	
di cui	scartati	168.781	6,09%	145.058	5,44%
	inoltrati alla PA	2.598.511	93,81%	2.518.609	94,47%
	non ancora recapitati	54	0,00%	0	0,00%
	prodotta attestazione	2.494	0,09%	2.507	0,09%

Andamento mensile dei file fattura gestiti dal SdI dall'avvio del servizio al 30 giugno 2017



Numero di file fattura presi in carico dal SdI destinati alle PA Centrali e Locali – giugno 2017

		PA Centrale		PA Locale		TOTALE
		Numero	%	Numero	%	Numero
File fattura presi in carico dal SdI		607.404	100%	1.913.712	100%	2.521.116
di cui	<i>inoltrati alla PA</i>	606.261	99,81%	1.912.348	99,93%	2.518.609
	<i>non ancora recapitati</i>	0	0,00%	0	0,00%	0
	<i>prodotta attestazione</i>	1.143	0,19%	1.364	0,07%	2.507

Numero di file fattura presi in carico dal SdI destinati alle PA Centrali e Locali dall'avvio del servizio al 30 giugno 2017

		PA Centrale		PA Locale		TOTALE
		Numero	%	Numero	%	Numero
File fattura presi in carico dal SdI		17.181.367	100%	48.798.177	100%	65.979.544
di cui	<i>inoltrati alla PA</i>	17.128.460	99,69%	48.762.452	99,93%	65.890.912
	<i>non ancora recapitati</i>	0	0,00%	0	0,00%	0
	<i>prodotta attestazione</i>	52.907	0,31%	35.725	0,07%	88.632

Data di avvio del servizio

Per le PA Centrali il servizio di fatturazione elettronica è stato avviato a partire dal 6 giugno 2014 (obbligo previsto dal DM 55/2013).

Per le PA Locali il servizio è stato avviato a partire dal 31 marzo 2015 (obbligo previsto dal DL 66/2014)

Numero di file fattura presi in carico dal Sdl destinati alle PA Locali suddiviso per tipologia – giugno 2017

	Università		Aziende Sanitarie ed ospedaliere		Amministrazioni Regionali		Altri EELL		Province		Comuni		TOTALE
	Numero	%	Numero	%	Numero	%	Numero	%	Numero	%	Numero	%	Numero
File fattura presi in carico dal Sdl destinati alle PA	67.178	100%	806.302	100%	34.752	100%	121.493	100%	30.424	100%	853.563	100%	1.913.712
di cui													
<i>inoltrati alla PA</i>	67.169	99,99%	805.571	99,91%	34.731	99,94%	121.443	99,96%	30.424	100%	853.010	99,94%	1.912.348
<i>non ancora recapitati</i>	0	0,00%	0	0,00%	0	0,00%	0	0,00%	0	0,00%	0	0,00%	0
<i>prodotta attestazione</i>	9	0,01%	731	0,09%	21	0,06%	50	0,04%	0	0,00%	553	0,06%	1.364

Numero di file fattura presi in carico dal Sdl destinati alle PA Locali suddiviso per tipologia dall'avvio del servizio al 30 giugno 2017

	Università		Aziende Sanitarie ed ospedaliere		Amministrazioni Regionali		Altri EELL		Province		Comuni		TOTALE
	Numero	%	Numero	%	Numero	%	Numero	%	Numero	%	Numero	%	Numero
File fattura presi in carico dal Sdl destinati alle PA	1.733.465	100%	19.410.681	100%	962.553	100%	2.960.845	100%	827.290	100%	22.903.343	100%	48.798.177
di cui													
<i>inoltrati alla PA</i>	1.733.263	99,99%	19.405.400	99,97%	959.100	99,64%	2.958.340	99,92%	826.204	99,87%	22.880.145	99,90%	48.762.452
<i>non ancora recapitati</i>	0	0,00%	0	0,00%	0	0,00%	0	0,00%	0	0,00%	0	0,00%	0
<i>prodotta attestazione</i>	202	0,01%	5.281	0,03%	3.453	0,36%	2.505	0,08%	1.086	0,13%	23.198	0,10%	35.725

Numero di file fattura inoltrati alle PA suddiviso per Regioni – giugno 2017

File fattura inoltrati alla PA	PA Centrale		PA Locale		TOTALE	File fattura inoltrati alla PA	PA Centrale		PA Locale		TOTALE
	Numero	%	Numero	%			Numero	%	Numero	%	
Totale nazionale	606.261	100%	1.912.348	100%	2.518.609	MOLISE	2.767	0,46%	14.401	0,75%	17.168
ABRUZZO	11.442	1,89%	57.789	3,02%	69.231	PIEMONTE	28.770	4,75%	161.743	8,46%	190.513
BASILICATA	5.026	0,83%	21.020	1,10%	26.046	PUGLIA	31.482	5,19%	115.343	6,03%	146.825
CALABRIA	16.944	2,79%	63.294	3,31%	80.238	<i>Regione Assente</i>	0	0,00%	95	0,00%	95
CAMPANIA	58.333	9,62%	159.880	8,36%	218.213	SARDEGNA	15.604	2,57%	64.407	3,37%	80.011
EMILIA ROMAGNA	31.093	5,13%	144.704	7,57%	175.797	SICILIA	43.792	7,22%	133.544	6,98%	177.336
FRIULI VENEZIA GIULIA	10.545	1,74%	44.511	2,33%	55.056	TOSCANA	30.845	5,09%	127.684	6,68%	158.529
LAZIO	182.286	30,07%	115.428	6,04%	297.714	TRENTINO ALTO ADIGE	13.000	2,14%	83.749	4,38%	96.749
LIGURIA	14.516	2,39%	60.480	3,16%	74.996	UMBRIA	7.809	1,29%	30.200	1,58%	38.009
LOMBARDIA	56.946	9,39%	293.733	15,36%	350.679	VALLE D'AOSTA	1.198	0,20%	9.711	0,51%	10.909
MARCHE	13.076	2,16%	62.098	3,25%	75.174	VENETO	30.787	5,08%	148.534	7,77%	179.321

In verde sono evidenziate le Regioni che hanno ricevuto più file fattura; in rosso quelle che ne hanno ricevuti di meno.

Numero di file fattura inoltrati alle PA suddiviso per Regioni dall'avvio del servizio al 30 giugno 2017

File fattura inoltrati alla PA	PA Centrale		PA Locale		TOTALE	File fattura inoltrati alla PA	PA Centrale		PA Locale		TOTALE
	Numero	%	Numero	%			Numero	%	Numero	%	
Totale nazionale	17.128.460	100%	48.762.452	100%	65.890.912	MOLISE	92.437	0,54%	359.663	0,74%	452.100
ABRUZZO	355.356	2,07%	1.366.692	2,80%	1.722.048	PIEMONTE	822.231	4,80%	4.223.744	8,66%	5.045.975
BASILICATA	148.347	0,87%	550.858	1,13%	699.205	PUGLIA	844.827	4,93%	2.764.062	5,67%	3.608.889
CALABRIA	503.152	2,94%	1.600.219	3,28%	2.103.371	<i>Regione Assente</i>	31.055	0,18%	7.379	0,02%	38.434
CAMPANIA	1.663.432	9,71%	3.620.487	7,42%	5.283.919	SARDEGNA	466.821	2,73%	1.574.622	3,23%	2.041.443
EMILIA ROMAGNA	874.037	5,10%	3.812.417	7,82%	4.686.454	SICILIA	1.413.337	8,25%	3.346.557	6,86%	4.759.894
FRIULI VENEZIA GIULIA	318.858	1,86%	1.162.094	2,38%	1.480.952	TOSCANA	911.603	5,32%	3.262.277	6,69%	4.173.880
LAZIO	4.713.695	27,52%	3.124.482	6,41%	7.838.177	TRENTINO ALTO ADIGE	329.527	1,92%	2.217.464	4,55%	2.546.991
LIGURIA	454.049	2,65%	1.553.005	3,18%	2.007.054	UMBRIA	218.614	1,28%	819.740	1,68%	1.038.354
LOMBARDIA	1.605.772	9,37%	7.769.250	15,93%	9.375.022	VALLE D'AOSTA	33.171	0,19%	263.249	0,54%	296.420
MARCHE	392.205	2,29%	1.574.516	3,23%	1.966.721	VENETO	935.934	5,46%	3.789.675	7,77%	4.725.609

In verde sono evidenziate le Regioni che hanno ricevuto più file fattura; in rosso quelle che ne hanno ricevuti di meno.