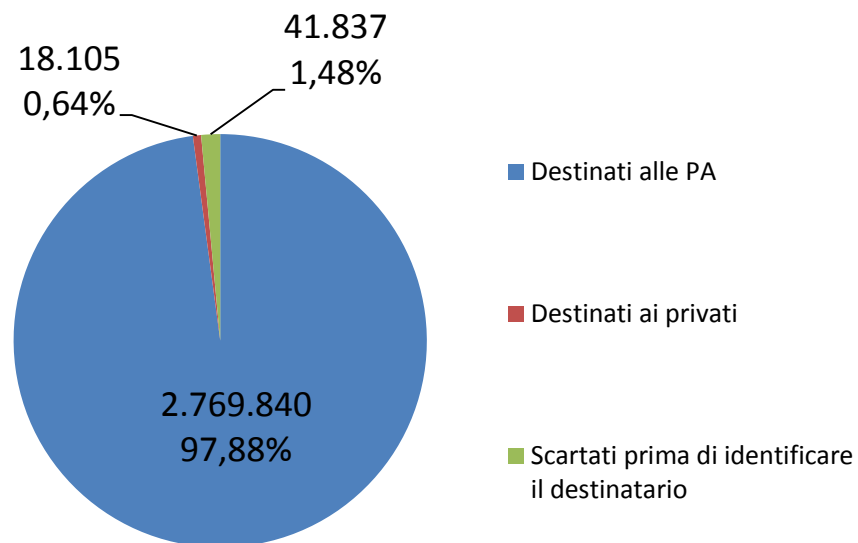


Dati riepilogativi sul funzionamento complessivo del SdI – maggio 2017

Il SdI dal 1 gennaio 2017 riceve e gestisce oltre ai file fattura destinati alle PA anche quelli destinati ai privati; nella seguente tabella sono riportati i dati riferiti ai file fattura ricevuti dal SdI e destinati sia alle PA che ai privati, oltre ai file fattura scartati dal SdI per motivi di errore che non consentono di identificare il destinatario (es. file non integro, certificato di firma scaduto, nome file non valido, ecc.)

Totale file fattura ricevuti dal SdI		2.829.782	% sui file fattura ricevuti
Destinati alle PA		2.769.840	97,88%
di cui	<i>presi in carico da SdI</i>	2.601.059	
	<i>scartati</i>	* 168.781	
Destinati ai privati		18.105	0,64%
di cui	<i>presi in carico da SdI</i>	16.505	
	<i>scartati</i>	1.600	
Scartati prima di identificare il destinatario		41.837	1,48%



* N.B: Tenuto conto che un unico fornitore ha trasmesso per errore un ingente numero di file fattura duplicati, il dato da considerare per una corretta interpretazione del fenomeno degli scarti è pari a 122.424

File fattura

È un supporto informatico che rappresenta il concetto giuridico di lotto di fatture elettroniche

DPR 633/72, articolo 21, comma 3

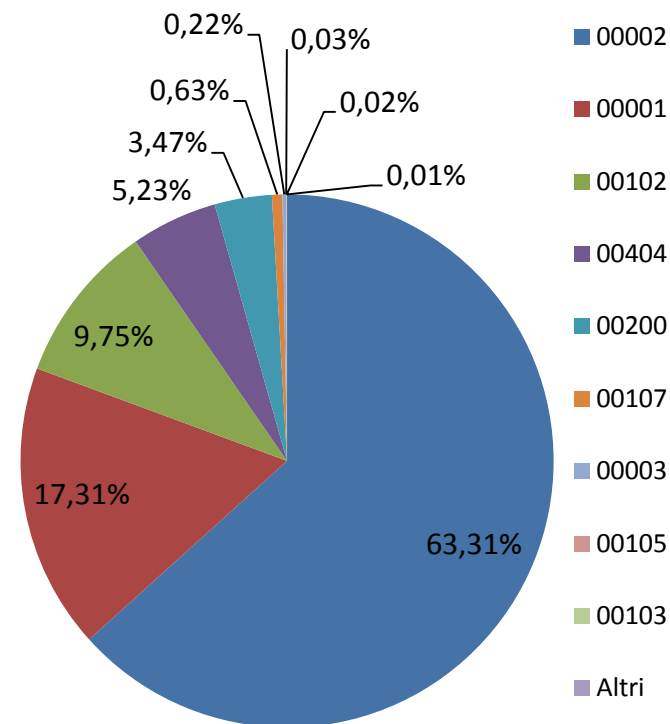
"Nel caso di più fatture elettroniche trasmesse in unico lotto allo stesso destinatario da parte dello stesso cedente o prestatore, le indicazioni comuni alle diverse fatture possono essere inserite una sola volta, purché per ogni fattura sia accessibile la totalità delle informazioni [...]"

Dati sui file fattura scartati prima di identificare il destinatario – maggio 2017

I dati riportati nella seguente tabella si riferiscono alle tipologie di errore presenti nei file fattura ricevuti dal SdI e scartati prima di identificare il destinatario.

File fattura	Numero	% sui file fattura ricevuti da SdI
<i>scartati prima di identificare il destinatario</i>	41.837	1,48%

Codice errore	Tipologia errore	% sul numero di errori
00002	<i>Nome file duplicato</i>	63,31%
00001	<i>Nome file non valido</i>	17,31%
00102	<i>File non integro (firma non valida)</i>	9,75%
00404	<i>Fattura duplicata</i>	5,23%
00200	<i>File non conforme al formato</i>	3,47%
00107	<i>Certificato non valido</i>	0,63%
00003	<i>Le dimensioni del file superano quelle ammesse</i>	0,22%
00105	<i>File firmato con riferimento temporale non coerente</i>	0,03%
00103	<i>File firmato senza riferimento temporale</i>	0,02%
	<i>Altri motivi di errore</i>	0,01%



File fattura scartati

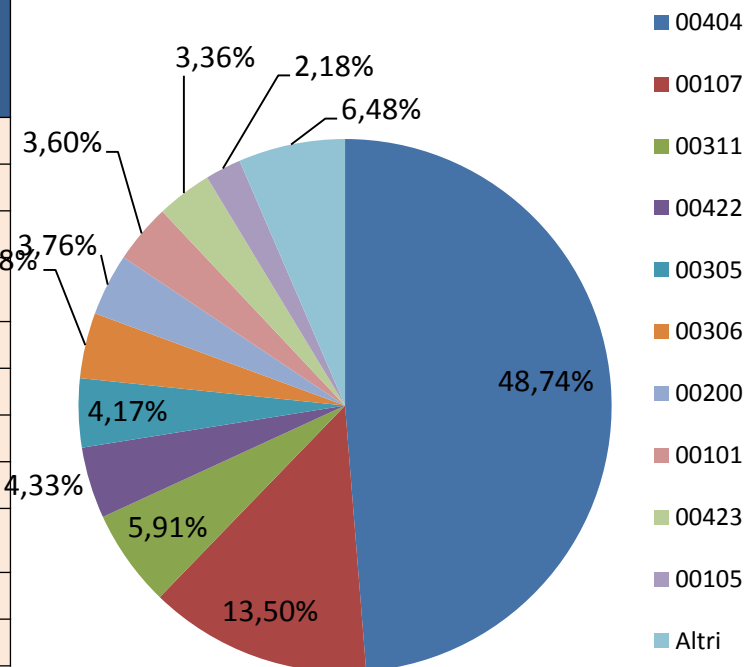
Sono i file fattura che non superano i controlli effettuati da SdI prima di quelli relativi al contenuto del file, in cui indicato il destinatario.

Dati sui file fattura scartati destinati alle PA – maggio 2017

I dati riportati nella seguente tabella si riferiscono alle tipologie di errore presenti nei file fattura scartati dal SdI e destinati alle Pubbliche Amministrazioni. Nella documentazione FatturaPA disponibile sul sito www.fatturapa.gov.it sono indicate le regole per la corretta formazione del file fattura.

File fattura	Numero	% sui file fattura ricevuti da SdI e destinati alla PA
scartati destinati alle PA	168.781	6,09%

Codice errore	Tipologia errore	% sul numero di errori
00404	Fattura duplicata	48,74%
00107	Certificato non valido	13,50%
00311	1.1.4 CodiceDestinatario non valido	5,91%
00422	2.2.2.5 ImponibileImporto non calcolato secondo le regole definite nelle specifiche tecniche	4,33%
00305	1.3.1.1.2 IdCodice non valido	4,17%
00306	1.3.1.2 CodiceFiscale non valido	3,98%
00200	File non conforme al formato	3,76%
00101	Certificato di firma revocato	3,60%
00423	2.2.1.11 PrezzoTotale non calcolato secondo le regole definite nelle specifiche tecniche	3,36%
00105	File firmato con riferimento temporale non coerente	2,18%
	Altri motivi di errore	6,48%

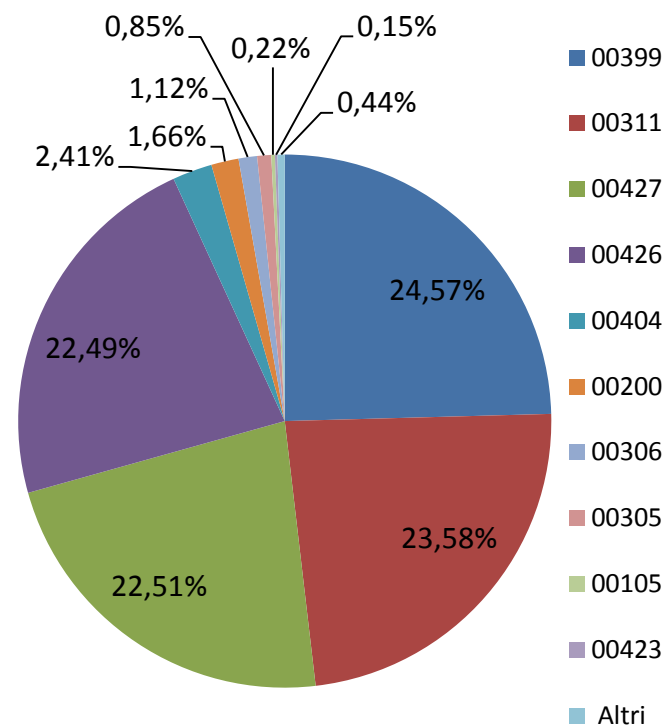


Dati sui file fattura scartati destinati ai privati – maggio 2017

I dati riportati nella seguente tabella si riferiscono alle tipologie di errore presenti nei file fattura scartati dal SdI e destinati ai privati.

File fattura	Numero	% sui file fattura ricevuti da SdI e destinati ai privati
scartati destinati ai Privati	1.600	8,84%

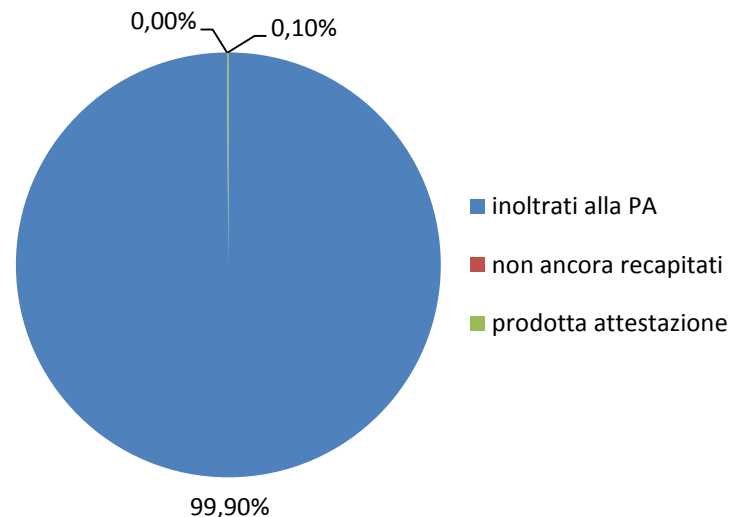
Codice errore	Tipologia errore	% sul numero di errori
00399	Codice Fiscale del Cessionario/Committente presente nell'anagrafica di riferimento in presenza di CodiceDestinatario valorizzato a "999999" oppure di 1.1.3 <FormatoTrasmissione> valorizzato a FPR12	24,57%
00311	1.1.4 CodiceDestinatario non valido	23,58%
00427	1.1.4 CodiceDestinatario di 7 caratteri a fronte di 1.1.3 FormatoTrasmissione con valore FPA12 o 1.1.4 CodiceDestinatario di 6 caratteri a fronte di 1.1.3 FormatoTrasmissione con valore FPR12	22,51%
00426	1.1.5 PECDestinatario non valorizzato a fronte di 1.1.4 CodiceDestinatario con valore 0000000, o 1.1.5 PECDestinatario valorizzato a fronte di 1.1.4 Codice Destinatario con valore diverso da 0000000	22,49%
00404	Fattura duplicata	2,41%
00200	File non conforme al formato	1,66%
00306	1.3.1.2 CodiceFiscale non valido	1,12%
00305	1.3.1.1.2 IdCodice non valido	0,85%
00105	File firmato con riferimento temporale non coerente	0,22%
00423	2.2.1.11 PrezzoTotale non calcolato secondo le regole definite nelle specifiche tecniche	0,15%
	Altri motivi di errore	0,44%



Dati sui file fattura destinati alla PA – maggio 2017

I dati riportati nella seguente tabella si riferiscono al processo di inoltro delle fatture elettroniche destinate alle PA.

Totale file fattura presi in carico dal SdI		2.601.059	
di cui	<i>inoltrati alla PA</i>	2.598.511	99,90 %
	<i>non ancora recapitati</i>	54	0,00 %
	<i>prodotta attestazione</i>	2.494	0,10 %



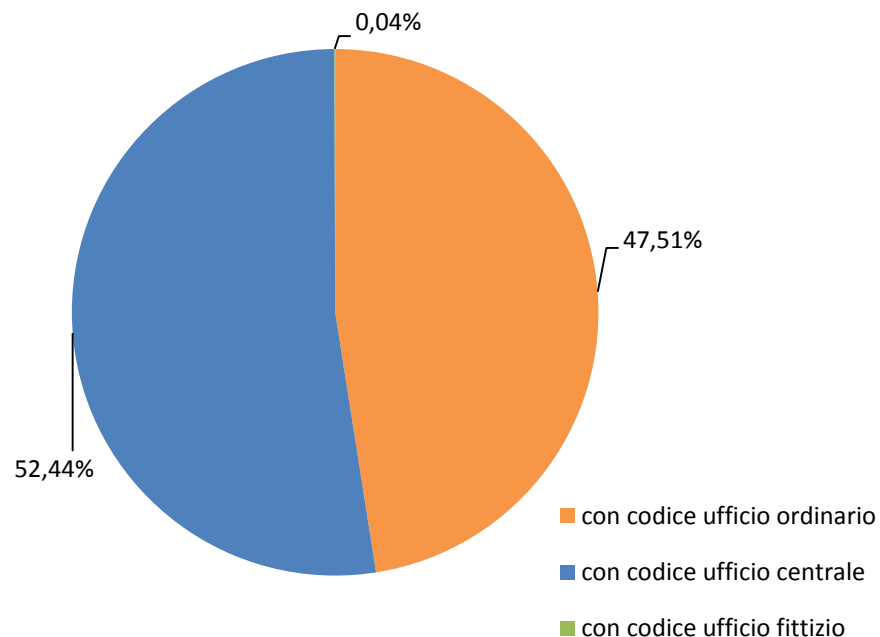
File fattura

- **presi in carico dal SdI:** file fattura ricevuti e non scartati dal SdI.
- **inoltrati:** file fattura recapitati alla PA per i quali il SdI ha prodotto la 'Ricevuta di consegna'.
- **non ancora recapitati:** file fattura che hanno superato i controlli da parte del SdI e sono in attesa, per non oltre 10 giorni, di essere recapitati. Se recapitati entro tale periodo i file fattura sono considerati inoltrati e il SdI produce una 'Ricevuta di consegna'; se non risulti possibile il loro recapito, il SdI produce una 'Attestazione di avvenuta trasmissione della fattura con impossibilità di recapito'.
- **prodotta attestazione:** file fattura per i quali il SdI ha prodotto una 'Attestazione di avvenuta trasmissione della fattura con impossibilità di recapito'.

Totale file fattura presi in carico dal SdI	Totale fatture	N. medio di fatture per file fattura
2.601.059	3.384.882	1,30

Distribuzione dei file fattura per tipologia di codice ufficio destinatario – maggio 2017

Totale file fattura presi in carico dal SdI		2.601.059	
di cui	con codice ufficio ordinario	1.235.824	47,51 %
	con codice ufficio centrale	1.364.076	52,44 %
	con codice ufficio fittizio	1.159	0,04 %



Codice ufficio destinatario

È un dato obbligatorio da inserire nella fattura elettronica; esso rappresenta l'identificativo univoco dell'ufficio centrale o periferico dell'amministrazione destinataria della fattura, o in altri termini l'indirizzo virtuale al quale inviare la fattura elettronica.

I codici ufficio destinatario possono essere:

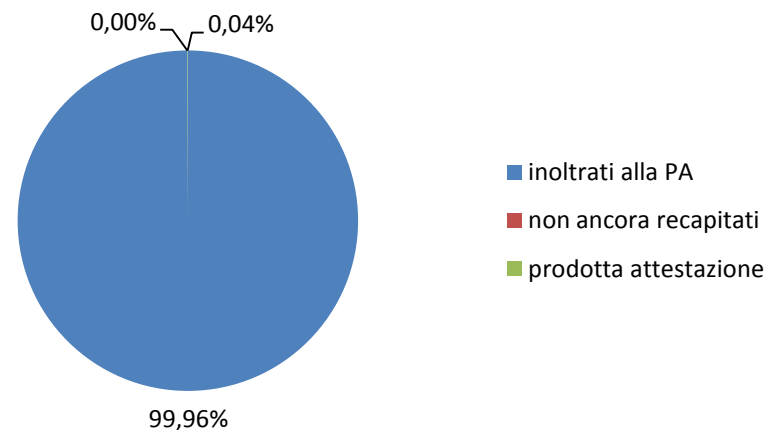
- **Codice ufficio ordinario:** è il codice ufficio destinatario disponibile sull'indice delle PA (www.indicepa.gov.it) che ogni amministrazione ha comunicato ai propri fornitori.
- **Codice ufficio centrale:** è il codice unico per ogni amministrazione censita sull'indice delle PA; sostituisce in fattura il codice ufficio ordinario quando il fornitore identifica sull'indice delle PA l'amministrazione ma non è in grado di determinare il particolare ufficio destinatario.
- **Codice ufficio fittizio:** è una sequenza di default ("999999") che può essere inserita in fattura in luogo del codice ufficio ordinario quando il fornitore non sia stato messo nella possibilità di individuare sull'indice delle PA l'amministrazione o l'ente destinatario. In tal caso viene restituita la 'Attestazione di avvenuta ricezione con impossibilità di recapito' ai sensi della circolare n. 1/DF del 31 marzo 2014.

DM 55/2013, art. 3, comma 1

"Le amministrazioni identificano i propri uffici deputati in via esclusiva alla ricezione delle fatture elettroniche da parte del Sistema di interscambio e ne curano l'inserimento nell'Indice delle Pubbliche Amministrazioni (IPA), istituito all'articolo 11 del decreto del Presidente del Consiglio dei Ministri 31 ottobre 2000, pubblicato nella Gazzetta ufficiale della Repubblica italiana 21 novembre 2000, n. 272, in tempo utile per garantirne l'utilizzo in sede di trasmissione delle fatture elettroniche; le stesse amministrazioni curano altresì, agli stessi fini, l'aggiornamento periodico dei propri uffici nel predetto Indice, che provvede ad assegnare il codice in modo univoco"

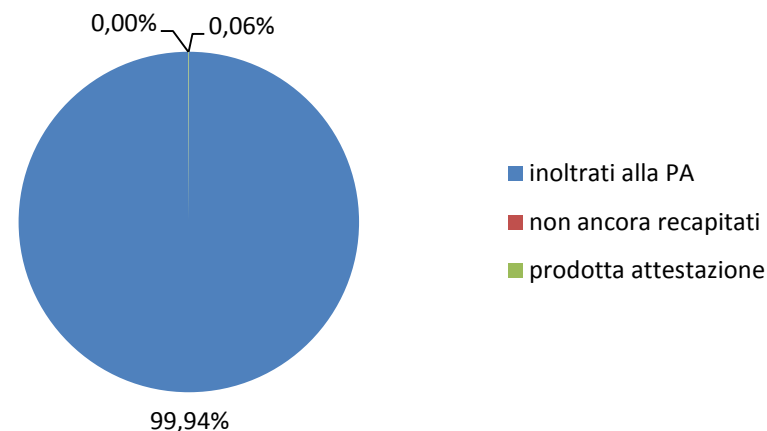
Esito dei file fattura ricevuti dal SdI con codice ufficio ordinario o centrale – maggio 2017

Totale file fattura presi in carico dal SdI con codice ufficio ordinario		1.235.828	
di cui	<i>inoltrati alla PA</i>	1.235.299	99,96 %
	<i>non ancora recapitati</i>	24	0,00 %
	<i>prodotta attestazione</i>	501	0,04 %



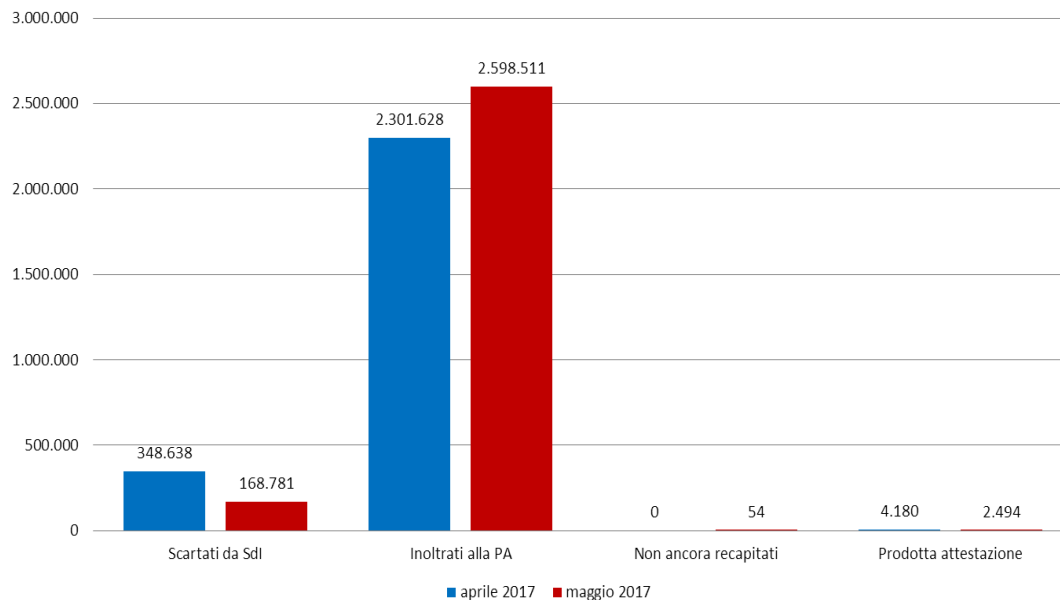
Allegato D al DM 55/2013, paragrafo 4 *“In particolare in applicazione del disposto all'art. 3 del presente regolamento, i soggetti, di cui all'art. 1 comma 1 sono tenuti a ottenere dall'IPA i codici ufficio di destinazione delle fatture elettroniche ed a darne comunicazione ai fornitori che hanno obbligo di utilizzarli in sede di emissione della fattura da inviare al Sistema di Interscambio”*

Totale file fattura presi in carico dal SdI con codice ufficio centrale		1.364.076	
di cui	<i>inoltrati alla PA</i>	1.363.212	99,94 %
	<i>non ancora recapitati</i>	30	0,00 %
	<i>prodotta attestazione</i>	834	0,06 %



Variazioni dei file fattura destinati alle PA gestiti dal SdI rispetto al mese precedente

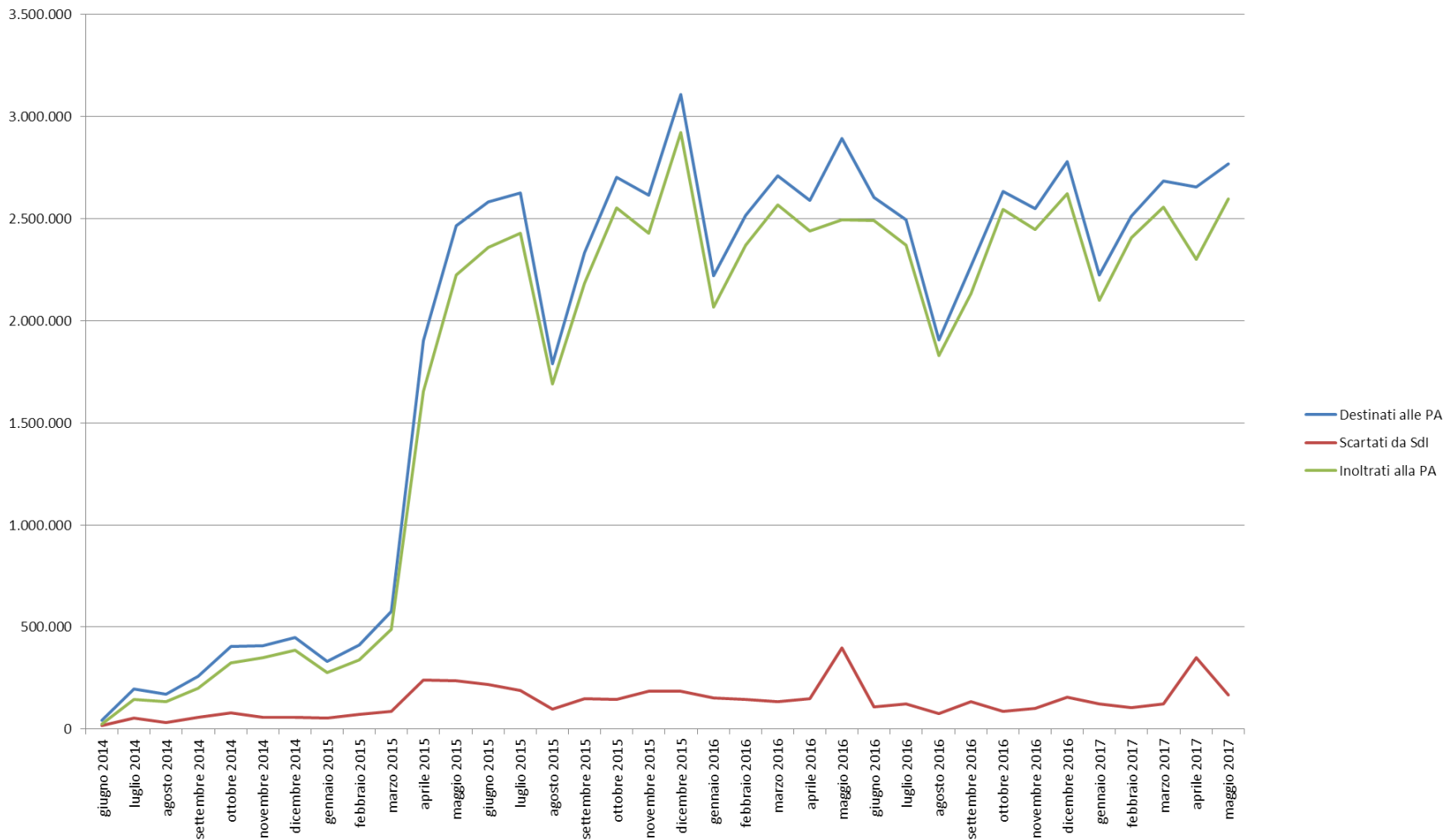
Nella tabella e nel grafico sono riportate le variazioni rispetto alle rilevazioni precedenti dei file scartati da SdI, inoltrati alla PA, non ancora recapitati e con prodotta attestazione.



		Aprile 2017		Maggio 2017	
		Numero	%	Numero	%
File fattura ricevuti dal SdI		2.654.446		2.769.840	
di cui	scartati	348.638	13,13%	168.781	6,09%
	inoltrati alla PA	2.301.628	86,71%	2.598.511	93,81%
	non ancora recapitati	0	0,00%	54	0,00%
	prodotta attestazione	4.180	0,16%	2.494	0,09%



Andamento mensile dei file fattura gestiti dal SdI dall'avvio del servizio al 31 maggio 2017



Numero di file fattura presi in carico dal SdI destinati alle PA Centrali e Locali – maggio 2017

		PA Centrale		PA Locale		TOTALE
		Numero	%	Numero	%	Numero
File fattura presi in carico dal SdI		721.435	100%	1.879.624	100%	2.601.059
di cui	<i>inoltrati alla PA</i>	720.128	90,02%	1.878.383	95,36%	2.598.511
	<i>non ancora recapitati</i>	13	0,00%	41	0,00%	54
	<i>prodotta attestazione</i>	1.294	0,16%	1.200	0,06%	2.494

Numero di file fattura presi in carico dal SdI destinati alle PA Centrali e Locali dall'avvio del servizio al 31 maggio 2017

		PA Centrale		PA Locale		TOTALE
		Numero	%	Numero	%	Numero
File fattura presi in carico dal SdI		16.573.963	100%	46.884.465	100%	63.458.428
di cui	<i>inoltrati alla PA</i>	16.522.199	99,69%	46.850.104	99,93%	63.372.303
	<i>non ancora recapitati</i>	0	0,00%	0	0,00%	0
	<i>prodotta attestazione</i>	51.764	0,31%	34.361	0,07%	86.125

Data di avvio del servizio

Per le PA Centrali il servizio di fatturazione elettronica è stato avviato a partire dal 6 giugno 2014 (obbligo previsto dal DM 55/2013).

Per le PA Locali il servizio è stato avviato a partire dal 31 marzo 2015 (obbligo previsto dal DL 66/2014)

Numero di file fattura presi in carico dal Sdl destinati alle PA Locali suddiviso per tipologia – maggio 2017

	Università		Aziende Sanitarie ed ospedaliere		Amministrazioni Regionali		Altri EELL		Province		Comuni		TOTALE
	Numero	%	Numero	%	Numero	%	Numero	%	Numero	%	Numero	%	Numero
File fattura presi in carico dal Sdl destinati alle PA	67.126	100%	765.781	100%	33.159	100%	134.626	100%	27.925	100%	851.007	100%	1.879.624
di cui													
<i>inoltrati alla PA</i>	67.083	99,94%	765.722	99,99%	33.132	99,92%	134.566	99,96%	27.925	100%	849.955	99,88%	1.878.383
<i>non ancora recapitati</i>	11	0,02%	16	0,00%	0	0,00%	4	0,00%	0	0,00%	10	0,00%	41
<i>prodotta attestazione</i>	32	0,05%	43	0,01%	27	0,08%	56	0,04%	0	0,00%	1.042	0,12%	1.200

Numero di file fattura presi in carico dal Sdl destinati alle PA Locali suddiviso per tipologia dall'avvio del servizio al 31 maggio 2017

	Università		Aziende Sanitarie ed ospedaliere		Amministrazioni Regionali		Altri EELL		Province		Comuni		TOTALE
	Numero	%	Numero	%	Numero	%	Numero	%	Numero	%	Numero	%	Numero
File fattura presi in carico dal Sdl destinati alle PA	1.666.287	100%	18.604.379	100%	927.801	100%	2.839.352	100%	796.866	100%	22.049.780	100%	46.884.465
di cui													
<i>inoltrati alla PA</i>	1.666.094	99,99%	18.599.829	99,98%	924.369	99,63%	2.836.897	99,91%	795.780	99,86%	22.027.135	99,90%	46.850.104
<i>non ancora recapitati</i>	0	0,00%	0	0,00%	0	0,00%	0	0,00%	0	0,00%	0	0,00%	0
<i>prodotta attestazione</i>	193	0,01%	4.550	0,02%	3.432	0,37%	2.455	0,09%	1.086	0,14%	22.645	0,10%	34.361

Numero di file fattura inoltrati alle PA suddiviso per Regioni – maggio 2017

File fattura inoltrati alla PA	PA Centrale		PA Locale		TOTALE	File fattura inoltrati alla PA	PA Centrale		PA Locale		TOTALE
	Numero	%	Numero	%			Numero	%	Numero	%	
Totale nazionale	720.127	100%	1.878.383	100%	2.598.510	MOLISE	2.917	0,41%	14.204	0,76%	17.121
ABRUZZO	11.861	1,65%	52.467	2,79%	64.328	PIEMONTE	28.961	4,02%	163.285	8,69%	192.246
BASILICATA	5.789	0,80%	21.544	1,15%	27.333	PUGLIA	29.630	4,11%	108.654	5,78%	138.284
CALABRIA	17.183	2,39%	61.431	3,27%	78.614	<i>Regione Assente</i>	1	0,00%	17	0,00%	18
CAMPANIA	58.605	8,14%	159.123	8,47%	217.728	SARDEGNA	17.108	2,38%	59.867	3,19%	76.975
EMILIA ROMAGNA	30.330	4,21%	142.715	7,60%	173.045	SICILIA	49.074	6,81%	125.447	6,68%	174.521
FRIULI VENEZIA GIULIA	10.360	1,44%	42.227	2,25%	52.587	TOSCANA	29.094	4,04%	123.287	6,56%	152.381
LAZIO	288.304	40,04%	119.503	6,36%	407.807	TRENTINO ALTO ADIGE	13.735	1,91%	84.861	4,52%	98.596
LIGURIA	14.805	2,06%	61.038	3,25%	75.843	UMBRIA	7.335	1,02%	28.225	1,50%	35.560
LOMBARDIA	59.057	8,20%	293.445	15,62%	352.502	VALLE D'AOSTA	1.193	0,17%	9.471	0,50%	10.664
MARCHE	12.830	1,78%	57.963	3,09%	70.793	VENETO	31.955	4,44%	149.609	7,96%	181.564

In verde sono evidenziate le Regioni che hanno ricevuto più file fattura; in rosso quelle che ne hanno ricevuti di meno.

Numero di file fattura inoltrati alle PA suddiviso per Regioni dall'avvio del servizio al 31 maggio 2017

File fattura inoltrati alla PA	PA Centrale		PA Locale		TOTALE	File fattura inoltrati alla PA	PA Centrale		PA Locale		TOTALE
	Numero	%	Numero	%			Numero	%	Numero	%	
Totale nazionale	16.522.199	100%	46.850.104	100%	63.372.303	MOLISE	89.670	0,54%	345.262	0,74%	434.932
ABRUZZO	343.914	2,08%	1.308.903	2,79%	1.652.817	PIEMONTE	793.461	4,80%	4.062.001	8,67%	4.855.462
BASILICATA	143.321	0,87%	529.838	1,13%	673.159	PUGLIA	813.345	4,92%	2.648.719	5,65%	3.462.064
CALABRIA	486.208	2,94%	1.536.925	3,28%	2.023.133	<i>Regione Assente</i>	31.055	0,19%	7.284	0,02%	38.339
CAMPANIA	1.605.099	9,71%	3.460.607	7,39%	5.065.706	SARDEGNA	451.217	2,73%	1.510.215	3,22%	1.961.432
EMILIA ROMAGNA	842.944	5,10%	3.667.713	7,83%	4.510.657	SICILIA	1.369.545	8,29%	3.213.013	6,86%	4.582.558
FRIULI VENEZIA GIULIA	308.313	1,87%	1.117.583	2,39%	1.425.896	TOSCANA	880.758	5,33%	3.134.593	6,69%	4.015.351
LAZIO	4.531.409	27,43%	3.009.054	6,42%	7.540.463	TRENTINO ALTO ADIGE	316.527	1,92%	2.133.715	4,55%	2.450.242
LIGURIA	439.533	2,66%	1.492.525	3,19%	1.932.058	UMBRIA	210.805	1,28%	789.540	1,69%	1.000.345
LOMBARDIA	1.548.826	9,37%	7.475.517	15,96%	9.024.343	VALLE D'AOSTA	31.973	0,19%	253.538	0,54%	285.511
MARCHE	379.129	2,29%	1.512.418	3,23%	1.891.547	VENETO	905.147	5,48%	3.641.141	7,77%	4.546.288

In verde sono evidenziate le Regioni che hanno ricevuto più file fattura; in rosso quelle che ne hanno ricevuti di meno.