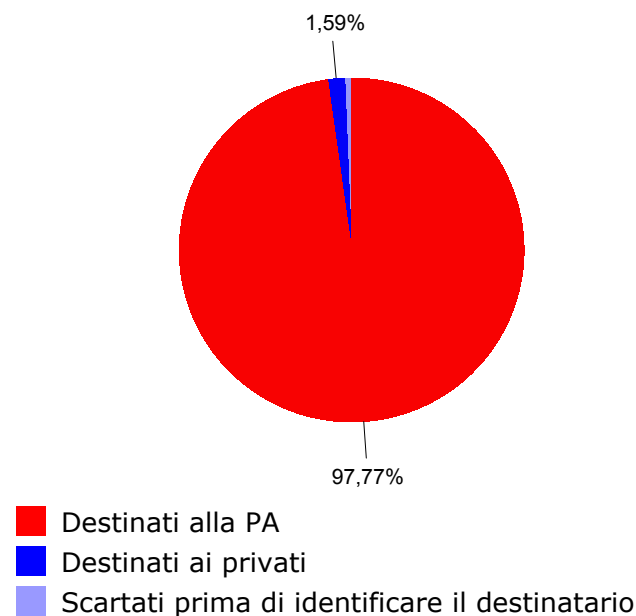


### Dati riepilogativi sul funzionamento complessivo del SdI - febbraio 2018

Il SdI dal 1 gennaio 2017 riceve e gestisce oltre ai file fattura destinati alle PA anche quelli destinati ai privati; nella seguente tabella sono riportati i dati riferiti ai file fattura ricevuti dal SdI e destinati sia alle PA che ai privati, oltre ai file fattura scaricati dal SdI per motivi di errore che non consentono di identificare il destinatario (es. file non integro, certificato di firma scaduto, nome file non valido, ecc.)

Totale file fattura ricevuti dal SdI		2.528.321	% sui file fattura ricevuti
Destinati alle PA		2.471.889	97,77%
di cui	<i>presi in carico da SdI</i>	2.395.945	
	<i>scartati</i>	75.944	
Destinati ai privati		40.254	1,59%
di cui	<i>presi in carico da SdI</i>	38.750	
	<i>scartati</i>	1.504	
Scartati prima di identificare il destinatario		16.178	0,64%



#### File fattura

è un supporto informatico che rappresenta il concetto giuridico di lotto di fatture elettroniche

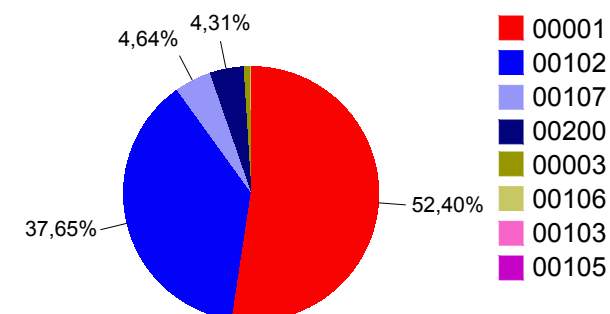
**DPR 633/72, articolo 21, comma 3** "Nel caso di più fatture elettroniche trasmesse in unico lotto allo stesso destinatario da parte dello stesso cedente o prestatore, le indicazioni comuni alle diverse fatture possono essere inserite una sola volta, purchè per ogni fattura sia accessibile la totalità delle informazioni [...]"

## Dati sui file fattura scartati prima di identificare il destinatario - febbraio 2018

I dati riportati nella seguente tabella si riferiscono alle tipologie di errore presenti nei file fattura ricevuti dal SdI e scartati prima di identificare il destinatario

File fattura	Numero	% sui file fattura ricevuti da SdI
scartati prima di identificare il destinatario	16.178	0,64%

Codice errore	Tipologia errore	% sul numero di errori
00001	Nome file non valido	52,40%
00102	File non integro (firma non valida)	37,65%
00107	Certificato non valido	4,64%
00200	File non conforme al formato	4,31%
00003	Le dimensioni del file superano quelle ammesse	0,80%
00106	File / Archivio vuoto o corrotto	0,14%
00103	File firmato senza riferimento temporale	0,06%
00105	File firmato con riferimento temporale non coerente	0,01%



### File fattura scaricati

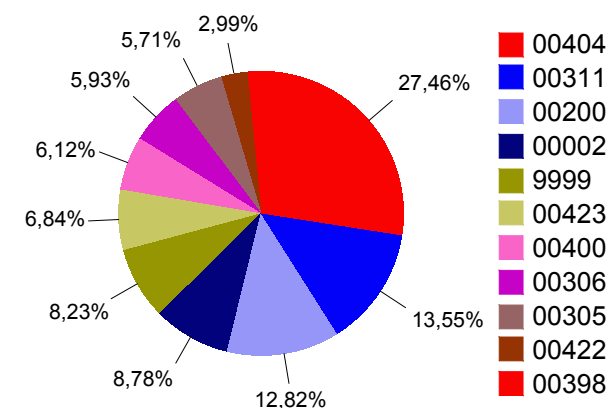
Sono i file fattura che non superano i controlli effettuati da SdI prima di quelli relativi al contenuto del file, in cui indicato il destinatario

### Dati sui file fattura scartati destinati alle PA - febbraio 2018

I dati riportati nella seguente tabella i riferiscono alle tipologie di errore presenti nei file fattura scartati dal SdI e destinati alle Pubbliche Amministrazioni. Nella documentazione FatturaPA disponibile sul sito [www.fatturapa.gov.it](http://www.fatturapa.gov.it) sono indicate le regole per la corretta formazione del file fattura.

File fattura	Numero	% sui file fattura ricevuti da SdI e destinati alla PA
scartati destinati alle PA	75.944	3,00%

Codice errore	Tipologia errore	% sul numero di errori
00404	Fattura duplicata	27,46%
00311	1.1.4 CodiceDestinatario non valido	13,55%
00200	File non conforme al formato	12,82%
00002	Nome file duplicato	8,78%
00423	2.2.1.11 PrezzoTotale non calcolato secondo le regole definite nelle specifiche tecniche	6,84%
00400	2.2.1.14 Natura non presente a fronte di 2.2.1.12 AliquotaIVA pari a zero	6,12%
00306	1.3.1.2 CodiceFiscale non valido	5,93%
00305	1.3.1.1.2 IdCodice non valido	5,71%
00422	2.2.2.5 ImponibileImporto non calcolato secondo le regole definite nelle specifiche tecniche	2,99%
00398	Codice Ufficio presente ed univocamente identificabile nell'anagrafica IPA di riferimento, in presenza di 1.1.4 CodiceDestinatario valorizzato con codice ufficio "Centrale"	1,57%
9999	Altri motivi di errore	8,23%

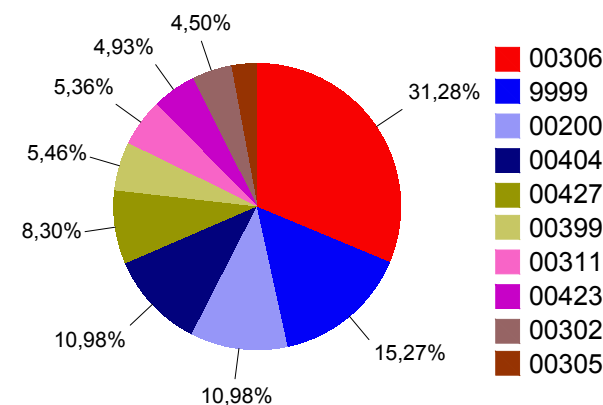


## Dati sui file fattura scartati destinati ai privati - febbraio 2018

I dati riportati nella seguente tabella si riferiscono alle tipologie di errore presenti nei file fattura scartati dal SdI e destinati ai privati.

File fattura	Numero	% sui file fattura ricevuti da SdI e destinati ai privati
scartati destinati ai privati	1.504	3,74%

Codice errore	Tipologia errore	% sul numero errori
00306	1.3.1.2 CodiceFiscale non valido	31,28%
00200	File non conforme al formato	10,98%
00404	Fattura duplicata	10,98%
00427	1.1.4 CodiceDestinatario di 7 caratteri a fronte di 1.1.3 FormatoTrasmissione con valore FPA12 o 1.1.4 CodiceDestinatario di 6 caratteri a fronte di 1.1.3 FormatoTrasmissione con valore FPR12	8,30%
00399	Codice Fiscale del CessionarioCommittente presente nell'anagrafica di riferimento in presenza di CodiceDestinatario valorizzato a "999999" oppure di 1.1.3 <FormatoTrasmissione> valorizzato a FPR12	5,46%
00311	1.1.4 CodiceDestinatario non valido	5,36%
00423	2.2.1.11 PrezzoTotale non calcolato secondo le regole definite nelle specifiche tecniche	4,93%
00302	1.2.1.2 CodiceFiscale non valido	4,50%
00305	1.3.1.1.2 IdCodice non valido	2,95%
9999	Altri motivi di errore	15,27%




## Dati sui file fattura destinati alla PA - febbraio 2018

I dati riportati nella seguente tabella si riferiscono al processo di inoltro delle fatture elettroniche destinate alle PA

Totale file fattura presi in carico dal SdI		2.395.945	
di cui	<i>inoltrati alla PA</i>	2.393.316	99,89%
	<i>non ancora recapitati</i>	0	0,00%
	<i>prodotta attestazione</i>	2.629	0,11%

### File fattura

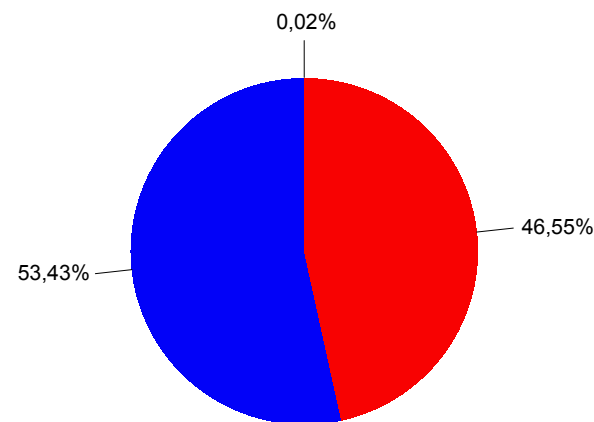
- **presi in carico dal SdI:** file fattura ricevuti e non scartati dal SdI
- **inoltrati:** file fattura recapitati alla PA per i quali il SdI ha prodotto la 'Ricevuta di consegna'.
- **non ancora recapitati:** file fattura che hanno superato i controlli da parte del SdI e sono in attesa, per non oltre 10 giorni, di essere recapitati. Se recapitati entro tale periodo i file fattura sono considerati inoltrati e il SdI produce una 'Ricevuta di consegna'; se non risulta possibile il loro recapito, il SdI produce una 'Attestazione di avvenuta trasmissione della fattura con impossibilità di recapito'.
- **prodotta attestazione:** file fattura per i quali il SdI ha prodotto una 'Attestazione di avvenuta trasmissione della fattura con impossibilità di recapito'.



Totale file fattura presi in carico dal SdI	Totale fatture	N. medio di fatture per file fattura
2.395.945	2.396.022	1,00

## Distribuzione dei file fattura per tipologia di codice ufficio destinatario - febbraio 2018

Totale file fattura presi incarico dal SdI		2.395.945	
di cui	con codice ufficio ordinario	1.115.411	46,55%
	con codice ufficio centrale	1.280.042	53,43%
	con codice ufficio fittizio	492	0,02%



### Codice ufficio destinatario

E' un dato obbligatorio da inserire nella fattura elettronica; esso rappresenta l'identificativo univoco dell'ufficio centrale o periferico dell'amministrazione destinataria della fattura, o in altri termini l'indirizzo virtuale al quale inviare la fattura elettronica.

I codici ufficio destinatario possono essere:

- **Codice ufficio ordinario:** è il codice ufficio destinatario disponibile sull'indice delle PA [www.indicepa.gov.it](http://www.indicepa.gov.it) che ogni amministrazione ha comunicato ai propri fornitori.
- **Codice ufficio centrale:** è il codice unico per ogni amministrazione censita sull'indice delle PA; sostituisce in fattura il codice ufficio ordinario quando il fornitore identifica sull'indice delle PA l'amministrazione ma non è in grado di determinare il particolare ufficio destinatario.
- **Codice ufficio fittizio:** è una sequenza di default ("999999") che può essere inserita in fattura in luogo del codice ufficio ordinario quando il fornitore non sia stato messo nella possibilità di individuare sull'indice delle PA l'amministrazione o l'ente destinatario. In tal caso viene restituita la 'Attestazione di avvenuta ricezione con impossibilità di recapito' ai sensi della circolare n. 1/DF del 31 marzo 2014.

- con codice ufficio ordinario
- con codice ufficio centrale
- con codice ufficio fittizio

### DM 55/2013, art. 3, comma 1

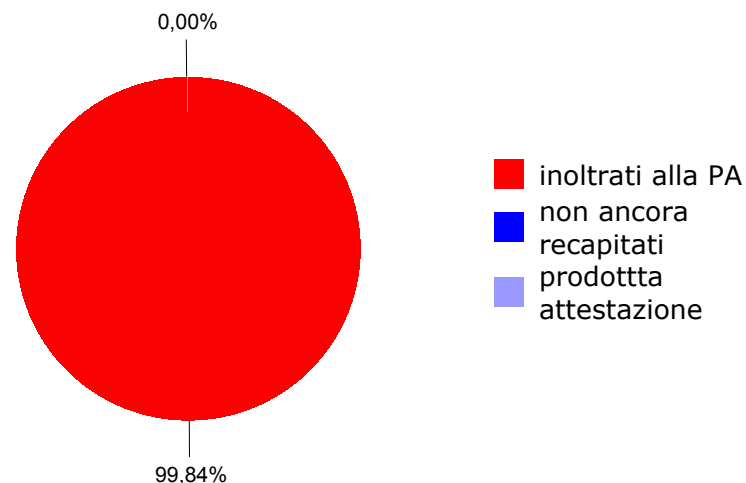
*"Le amministrazioni identificano i propri uffici deputati in via esclusiva alla ricezione delle fatture elettroniche da parte del Sistema di interscambio e ne curano l'inserimento nell'indice delle Pubbliche Amministrazioni (IPA), istituito all'articolo 11 del decreto del Presidente del Consiglio dei Ministri 31 ottobre 2000, pubblicato nella Gazzetta ufficiale della Repubblica italiana 21 novembre 2000, n. 272, in tempo utile per garantirne l'utilizzo in sede di trasmissione delle fatture elettroniche; le stesse amministrazioni curano altresì agli stessi fini, l'aggiornamento periodico dei propri uffici nel predetto indice, che provvede ad assegnare il codice in modo univoco"*

## Sistema di interscambio della Fatturazione Elettronica PA



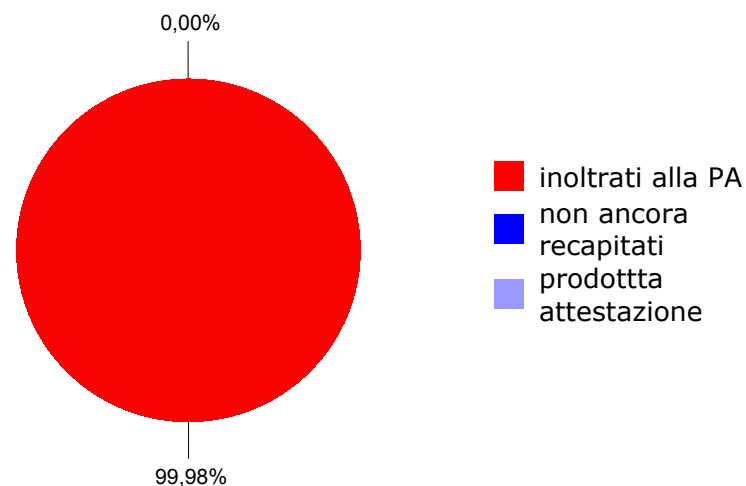
### Esito dei file fattura ricevuti da SdI con codice ufficio ordinario o centrale - febbraio 2018

Totale file fattura presi in carico dal SdI con codice ufficio ordinario		1.115.411	
di cui	inoltrati alla PA	1.113.589	99,84%
	non ancora recapitati	0	0,00%
	prodotta attestazione	1.822	0,16%



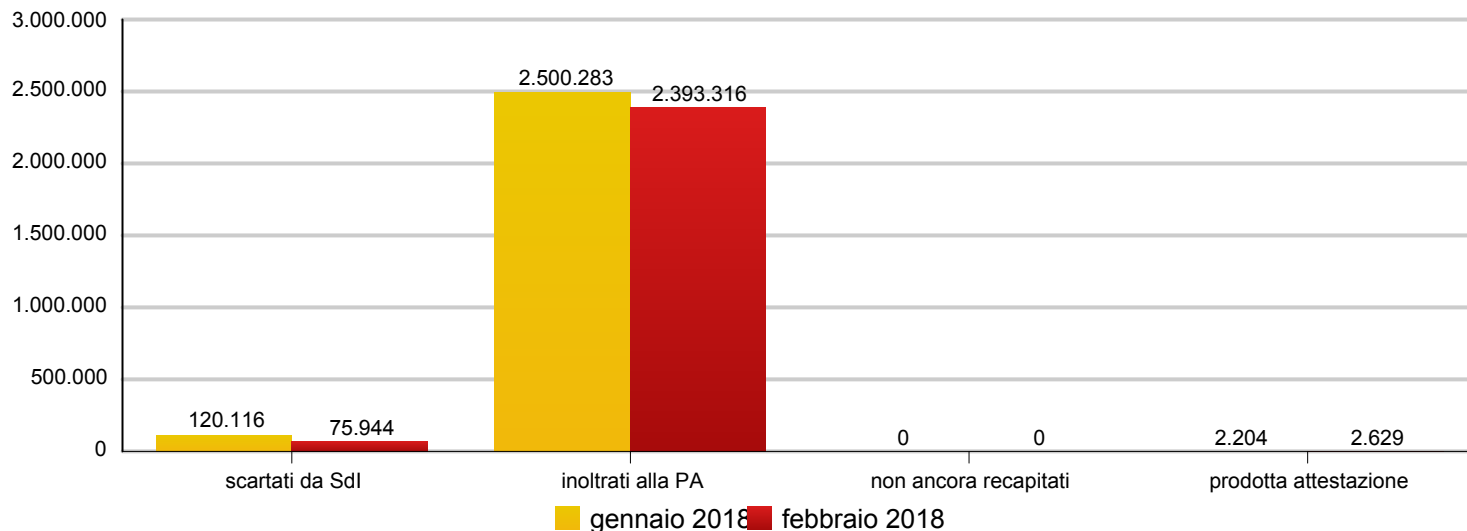
Allegato D al DM 55/2013, paragrafo 4 "In particolare in applicazione del disposto all'art. 3 del presente regolamento, i soggetti, di cui all'art. 1 comma 1 sono tenuti a ottenere dall'IPA i codici ufficio di destinazione delle fatture elettroniche ed a darne comunicazione ai fornitori che hanno obbligo di utilizzarli in sede di emissione della fattura da inviare al Sistema di interscambio"

Totale file fattura presi in carico dal SdI con codice ufficio centrale		1.280.042	
di cui	inoltrati alla PA	1.279.727	99,98%
	non ancora recapitati	0	0,00%
	prodotta attestazione	315	0,02%



## Variazioni dei file fattura destinati alle PA gestiti dal SdI rispetto al mese precedente

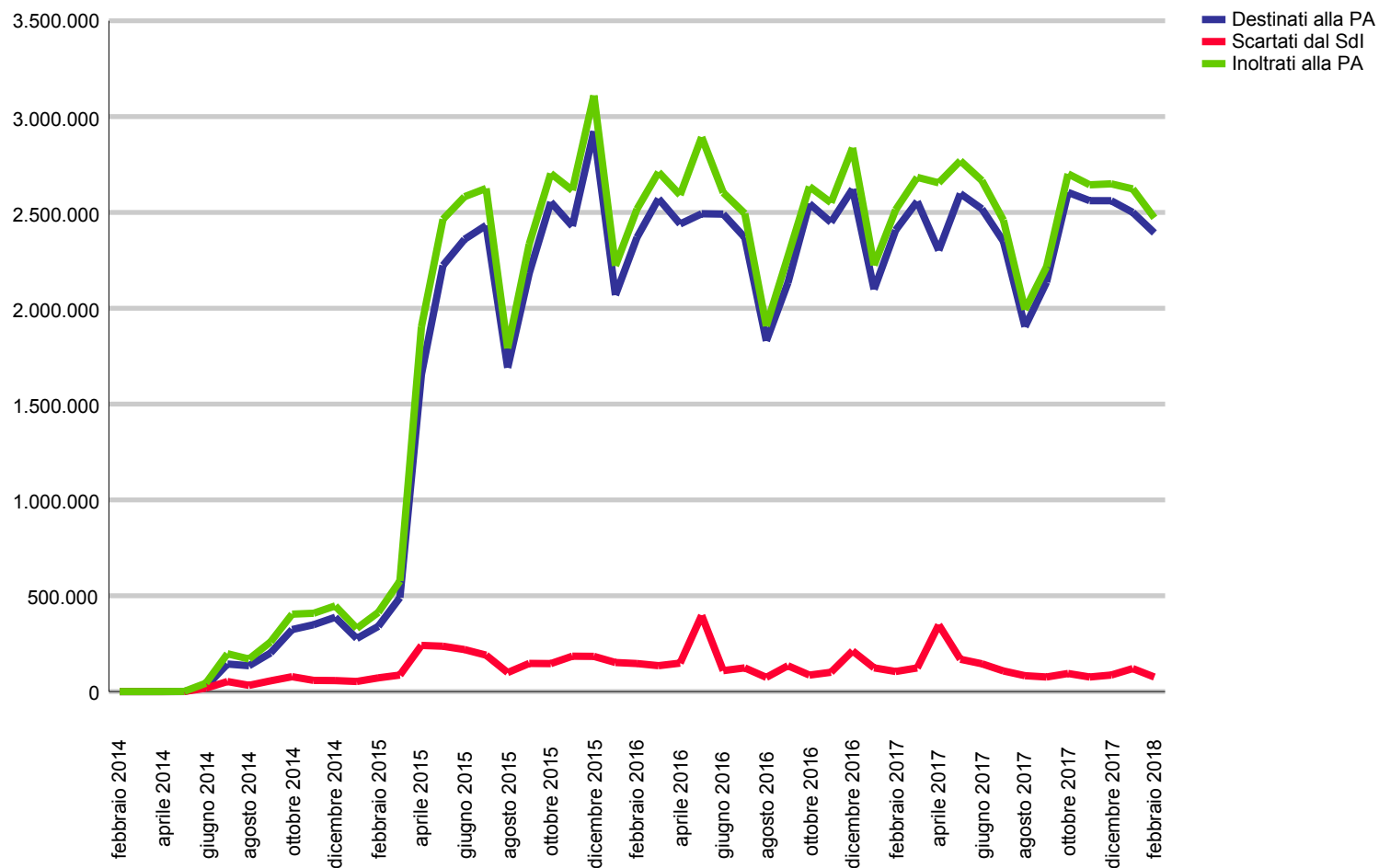
Nella tabella e nel grafico sono riportate le **variazioni** rispetto alle rilevazioni precedenti dei file scartati da SdI, inoltrati alla PA, non ancora recapitati e con prodotta attestazione.



		gennaio 2018		febbraio 2018	
		Numero	%	Numero	%
Totale file fattura ricevuti dal SdI		2.622.603		2.471.889	
di cui	scartati da SdI	120.116	4,58%	75.944	3,07%
	inoltrati alla PA	2.500.283	95,34%	2.393.316	96,82%
	non ancora recapitati	0	0,00%	0	0,00%
	prodotta attestazione	2.204	0,08%	2.629	0,11%



## Andamento mensile dei file fattura gestiti dal SdI dall'avvio del servizio al mese di febbraio 2018



### Numero di file fattura ricevuti dal Sdl e destinati alle PA Centrali e Locali - febbraio 2018

		PA Centrale		PA Locale		TOTALE
		Numero	%	Numero	%	Numero
File fattura ricevuti dal Sdl		598.720	100%	1.873.169	100%	2.471.889
di cui	<i>scartati</i>	45.567	7,61%	30.377	1,62%	75.944
	<i>inoltrati alla PA</i>	552.569	92,29%	1.840.747	98,27%	2.393.316
	<i>non ancora recapitati</i>	0	0,00%	0	0,00%	0
	<i>prodotta attestazione</i>	584	0,10%	2.045	0,11%	2.629

### Numero di file fattura ricevuti dal SdI destinati alle PA Centrali e Locali dall'avvio del servizio al mese di febbraio 2018

		PA Centrale		PA Locale		TOTALE
		Numero	%	Numero	%	Numero
File fattura ricevuti dal SdI		25.290.250	100%	65.592.747	100%	90.882.997
di cui	<i>scartati</i>	3.678.347	14,54%	2.088.067	3,18%	5.766.414
	<i>inoltrati alla PA</i>	21.548.167	85,20%	63.450.991	96,73%	84.999.158
	<i>non ancora recapitati</i>	1	0,00%	2	0,00%	3
	<i>prodotta attestazione</i>	63.725	0,25%	53.717	0,08%	117.442

#### **Data di avvio del servizio**

Per le PA Centrali il servizio di fatturazione elettronica è stato avviato a partire dal 6 giugno 2014 (obbligo previsto dal DM 55/2013).

Per le PA Locali il servizio è stato avviato a partire dal 31 marzo 2015 (obbligo previsto dal DL 66/2014)

### Numero di file fattura ricevuti da SdI destinati alle PA Locali suddiviso per tipologia - febbraio 2018

		Università		Aziende sanitarie ed ospedaliere		Amministrazioni regionali		Altri EELL		Province		Comuni		TOTALE
		Numero	%	Numero	%	Numero	%	Numero	%	Numero	%	Numero	%	Numero
File fattura ricevuti dal SdI		<b>55.658</b>	<b>100%</b>	<b>750.274</b>	<b>100%</b>	<b>32.385</b>	<b>100%</b>	<b>114.439</b>	<b>100%</b>	<b>31.604</b>	<b>100%</b>	<b>888.809</b>	<b>100%</b>	<b>1.873.169</b>
di cui	<i>scartati</i>	1.286	2,31%	13.262	1,77%	569	1,76%	2.076	1,81%	373	1,18%	12.811	1,44%	30.377
	<i>inoltrati alla PA</i>	54.367	97,68%	736.907	98,22%	31.800	98,19%	112.311	98,14%	31.231	98,82%	874.131	98,35%	1.840.747
	<i>non ancora recapitati</i>	0	0,00%	0	0,00%	0	0,00%	0	0,00%	0	0,00%	0	0,00%	0
	<i>prodotta attestazione</i>	5	0,01%	105	0,01%	16	0,05%	52	0,05%	0	0,00%	1.867	0,21%	2.045

### Numero di file fattura presi in carico dal SdI destinati alle PA Locali suddiviso per tipologia dall'avvio del servizio al mese di febbraio 2018

		Università		Aziende sanitarie ed ospedaliere		Amministrazioni regionali		Altri EELL		Province		Comuni		TOTALE
		Numero	%	Numero	%	Numero	%	Numero	%	Numero	%	Numero	%	Numero
File fattura ricevuti da SdI per le PA Locali		<b>2.270.648</b>	<b>100%</b>	<b>25.842.747</b>	<b>100%</b>	<b>1.281.596</b>	<b>100%</b>	<b>3.995.524</b>	<b>100%</b>	<b>1.123.164</b>	<b>100%</b>	<b>31.079.068</b>	<b>100%</b>	<b>65.592.747</b>
di cui	scartati	68.105	3,00%	657.199	2,54%	41.944	3,27%	117.124	2,93%	50.296	4,48%	1.153.399	3,71%	2.088.067
	inoltrati alla PA	2.202.253	96,99%	25.177.836	97,43%	1.235.472	96,40%	3.875.311	96,99%	1.071.353	95,39%	29.888.766	96,17%	63.450.991
	non ancora recapitati	1	0,00%	0	0,00%	0	0,00%	0	0,00%	0	0,00%	1	0,00%	2
	prodotta attestazione	289	0,01%	7.737	0,03%	4.180	0,33%	3.091	0,08%	1.515	0,13%	36.905	0,12%	53.717

## Numero di file fattura inoltrati alle PA suddiviso per Regioni - febbraio 2018

File fattura inoltrati alla PA	PA Centrale		PA Locale		TOTALE	File fattura inoltrati alla PA	PA Centrale		PA Locale		TOTALE
	Numero	%	Numero	%			Numero	%	Numero	%	
<b>Totale nazionale</b>	<b>552.569</b>	<b>100</b>	<b>1.840.747</b>	<b>100</b>	<b>2.393.316</b>	MOLISE	2.853	0,52%	12.878	0,70%	15.731
ABRUZZO	11.275	2,04%	50.266	2,73%	61.541	PIEMONTE	25.111	4,54%	161.716	8,79%	186.827
BASILICATA	4.893	0,89%	21.536	1,17%	26.429	PUGLIA	25.466	4,61%	109.174	5,93%	134.640
CALABRIA	16.637	3,01%	58.941	3,20%	75.578	SARDEGNA	15.084	2,73%	57.426	3,12%	72.510
CAMPANIA	54.479	9,86%	146.535	7,96%	201.014	SICILIA	45.781	8,29%	125.078	6,79%	170.859
EMILIA ROMAGNA	28.475	5,15%	135.490	7,36%	163.965	TOSCANA	28.761	5,20%	122.278	6,64%	151.039
FRIULI VENEZIA GIULIA	10.364	1,88%	43.127	2,34%	53.491	TRENTINO ALTO ADIGE	10.567	1,91%	79.153	4,30%	89.720
LAZIO	161.201	29,17%	121.525	6,60%	282.726	UMBRIA	6.717	1,22%	33.623	1,83%	40.340
LIGURIA	14.398	2,61%	57.378	3,12%	71.776	<b>VALLE D'AOSTA</b>	1.041	0,19%	9.116	0,50%	10.157
<b>LOMBARDIA</b>	49.015	8,87%	292.830	15,91%	341.845	VENETO	28.731	5,20%	143.680	7,81%	172.411
MARCHE	11.720	2,12%	58.997	3,21%	70.717	Regione Assente (*)	0	-	0	-	0

In verde sono evidenziate le Regioni che hanno ricevuto più file fattura; in rosso quelle che ne hanno ricevute di meno.

(\*) Informazione Geografica non disponibile'

## Numero di file fattura inoltrati alle PA suddiviso per Regioni dall'avvio del servizio al mese di febbraio 2018

File fattura inoltrati alla PA	PA Centrale		PA Locale		TOTALE	File fattura inoltrati alla PA	PA Centrale		PA Locale		TOTALE
	Numero	%	Numero	%			Numero	%	Numero	%	
<b>Totale nazionale</b>	<b>21.548.167</b>	<b>100</b>	<b>63.450.991</b>	<b>100</b>	<b>84.999.158</b>	MOLISE	115.827	0,54%	467.644	0,74%	583.471
ABRUZZO	440.862	2,05%	1.774.271	2,80%	2.215.133	PIEMONTE	1.010.214	4,69%	5.512.674	8,69%	6.522.888
BASILICATA	184.836	0,86%	713.250	1,12%	898.086	PUGLIA	1.033.987	4,80%	3.605.065	5,68%	4.639.052
CALABRIA	627.049	2,91%	2.073.224	3,27%	2.700.273	SARDEGNA	577.836	2,68%	2.047.909	3,23%	2.625.745
CAMPANIA	2.069.863	9,61%	4.705.556	7,42%	6.775.419	SICILIA	1.746.498	8,11%	4.336.588	6,83%	6.083.086
EMILIA ROMAGNA	1.075.844	4,99%	4.931.919	7,77%	6.007.763	TOSCANA	1.123.295	5,21%	4.231.420	6,67%	5.354.715
FRIULI VENEZIA GIULIA	396.286	1,84%	1.525.413	2,40%	1.921.699	TRENTINO ALTO ADIGE	420.072	1,95%	2.896.187	4,56%	3.316.259
LAZIO	6.215.844	28,85%	4.124.955	6,50%	10.340.799	UMBRIA	269.568	1,25%	1.080.913	1,70%	1.350.481
LIGURIA	563.797	2,62%	1.994.500	3,14%	2.558.297	<b>VALLE D'AOSTA</b>	41.682	0,19%	338.992	0,53%	380.674
<b>LOMBARDIA</b>	1.975.270	9,17%	10.075.092	15,88%	12.050.362	VENETO	1.149.773	5,34%	4.960.200	7,82%	6.109.973
MARCHE	478.713	2,22%	2.048.019	3,23%	2.526.732	Regione Assente (*)	31.051	0,14%	7.200	0,01%	38.251

In verde sono evidenziate le Regioni che hanno ricevuto più file fattura; in rosso quelle che ne hanno ricevute di meno.

(\*) Informazione Geografica non disponibile'

## Numero di File fattura ricevuti dal SdI e destinati alla PA suddiviso per dimensione aziendale dei fornitori - febbraio 2018

		Grandi imprese		Medie imprese		Piccole imprese		Micro imprese		TOTALE
		Nr.	%	Nr.	%	Nr.	%	Nr.	%	Nr.
File Fattura ricevuti dal SdI		1.157.739	46,84%	267.256	10,81%	270.542	10,94%	776.352	31,41%	2.471.889
di cui	scartate	11.407	0,46%	5.668	0,23%	5.143	0,21%	53.631	2,17%	75.849
	inoltrate alla PA	1.144.032	46,28%	264.808	10,71%	261.872	10,59%	722.604	29,23%	2.393.316
	non ancora recapitate	0	0,00%	0	0,00%	95	0,00%	0	0,00%	95
	prodotta attestazione	2.300	0,09%	66	0,00%	146	0,01%	117	0,00%	2.629

		Grandi imprese		Medie imprese		Piccole imprese		Micro imprese		TOTALE
		Nr.	%	Nr.	%	Nr.	%	Nr.	%	Nr.
Numero Soggetti Cedente Prestatore		2.241	0,09%	5.863	0,24%	22.362	0,90%	218.956	8,86%	249.422

### Dimensione aziendale dei fornitori

- Grande impresa - Impresa con volume d'affari superiore ai 50 milioni di euro
- Media impresa - Impresa con volume d'affari compreso tra i 10 e i 50 milioni di euro
- Piccola impresa - impresa con volume d'affari compreso tra i 2 e i 10 milioni
- Micro impresa - Impresa con volume d'affari non superiore a 2 milioni di euro
- Impresa di dimensioni non note - Impresa per cui non è ancora possibile determinare il volume d'affari (es. impresa di nuova costituzione)

### DPR 633/1972, articolo 20

"Per volume d'affari del contribuente s'intende l'ammontare complessivo delle cessioni di beni e delle prestazioni di servizio dallo stesso effettuate, registrate o soggette a registrazione con riferimento a un anno solare a norma degli articoli 23 e 24, tenendo conto delle variazioni di cui all'articolo 26. Non concorrono a formare il volume d'affari le cessioni di beni ammortizzabili, compresi quelli indicati nell'articolo 2425, n.3) del codice civile, nonché i passaggi di cui all'ultimo comma dell'articolo 36 e le prestazioni di servizi rese a soggetti stabiliti in un altro Stato membro della comunità, non soggette all'imposta ai sensi dell'articolo 7-ter del presente decreto."



### Numero di fatture ricevute dal SdI e destinate alla PA suddiviso per classi di attività economica dei fornitori - febbraio 2018

Codice sezione ATECO	Descrizione	Numero	%	Codice sezione ATECO	Descrizione	Numero	%
G	Commercio all'ingrosso e al dettaglio-riparazione di autoveicoli e motocicli	636.394	23,26%	I	Attività dei servizi di alloggio e di ristorazione	35.256	1,29%
D	Fornitura di energia elettrica, gas, vapore e aria condizionata	426.349	15,58%	O	Amministrazione pubblica e difesa-assicurazione sociale obbligatoria	26.189	0,96%
C	Attività manifatturiere	307.880	11,25%	S	Altre attività di servizi	20.262	0,74%
J	Servizi di informazione e comunicazione	218.951	8,00%	A	Agricoltura, silvicoltura e pesca	14.576	0,53%
M	Attività professionali, scientifiche e tecniche	123.863	4,53%	K	Attività finanziarie e assicurative	10.631	0,39%
N	Noleggio, agenzie di viaggio, servizi di supporto alle imprese	115.182	4,21%	R	Attività artistiche, sportive, di intrattenimento e divertimento	8.935	0,33%
Q	Sanità e assistenza sociale	114.558	4,19%	P	Istruzione	8.451	0,31%
E	Fornitura di acqua-reti fognarie, attività di gestione dei rifiuti e risanamento	105.543	3,86%	L	Attività immobiliari	6.465	0,24%
Z	Sezione Assente	86.954	3,18%	B	Estrazione di minerali da cave e miniere	851	0,03%
F	Costruzioni	73.462	2,69%	T	Attività di famiglie e convivenze come datori di lavoro per personale domestico-produzione di beni e	17	0,00%
H	Trasporto e magazzinaggio	54.676	2,00%	U	Organizzazioni ed organismi extraterritoriali	0	0,00%