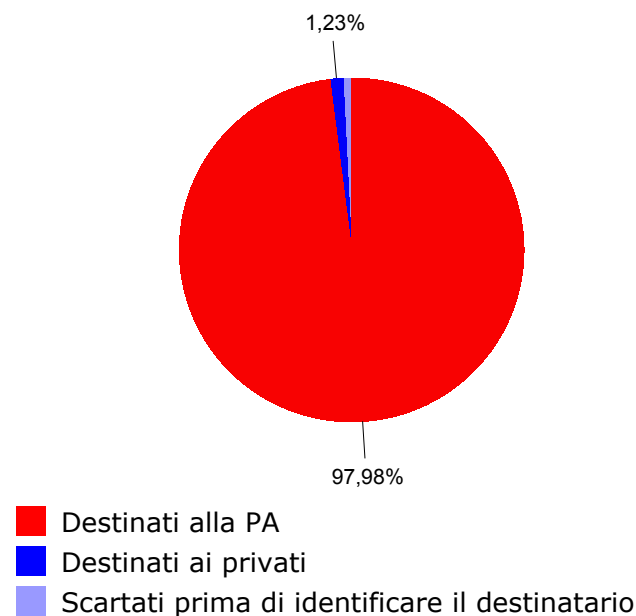


Dati riepilogativi sul funzionamento complessivo del SdI - gennaio 2018

Il SdI dal 1 gennaio 2017 riceve e gestisce oltre ai file fattura destinati alle PA anche quelli destinati ai privati; nella seguente tabella sono riportati i dati riferiti ai file fattura ricevuti dal SdI e destinati sia alle PA che ai privati, oltre ai file fattura scaricati dal SdI per motivi di errore che non consentono di identificare il destinatario (es. file non integro, certificato di firma scaduto, nome file non valido, ecc.)

Totale file fattura ricevuti dal SdI		2.676.763	% sui file fattura ricevuti
Destinati alle PA		2.622.603	97,98%
di cui	<i>presi in carico da SdI</i>	2.502.487	
	<i>scartati</i>	120.116	
Destinati ai privati		32.833	1,23%
di cui	<i>presi in carico da SdI</i>	31.155	
	<i>scartati</i>	1.678	
Scartati prima di identificare il destinatario		21.327	0,80%



File fattura

è un supporto informatico che rappresenta il concetto giuridico di lotto di fatture elettroniche

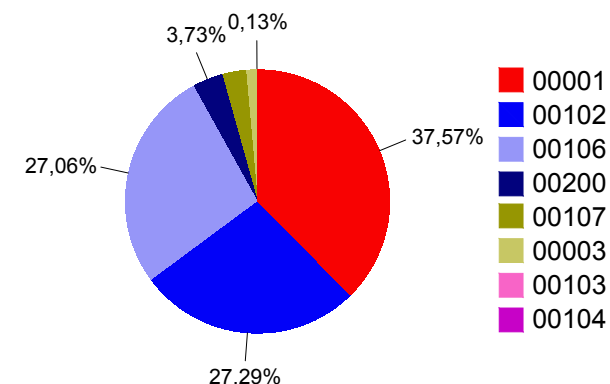
DPR 633/72, articolo 21, comma 3 "Nel caso di più fatture elettroniche trasmesse in unico lotto allo stesso destinatario da parte dello stesso cedente o prestatore, le indicazioni comuni alle diverse fatture possono essere inserite una sola volta, purchè per ogni fattura sia accessibile la totalità delle informazioni [...]"

Dati sui file fattura scartati prima di identificare il destinatario - gennaio 2018

I dati riportati nella seguente tabella si riferiscono alle tipologie di errore presenti nei file fattura ricevuti dal SdI e scartati prima di identificare il destinatario

File fattura	Numero	% sui file fattura ricevuti da SdI
scartati prima di identificare il destinatario	21.327	0,80%

Codice errore	Tipologia errore	% sul numero di errori
00001	Nome file non valido	37,57%
00102	File non integro (firma non valida)	27,29%
00106	File / Archivio vuoto o corrotto	27,06%
00200	File non conforme al formato	3,73%
00107	Certificato non valido	2,92%
00003	Le dimensioni del file superano quelle ammesse	1,30%
00103	File firmato senza riferimento temporale	0,13%
00104	CA (Certification Authority) non affidabile	0,00%



File fattura scaricati

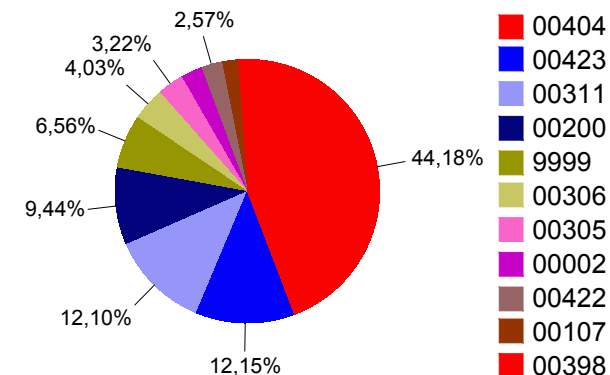
Sono i file fattura che non superano i controlli effettuati da SdI prima di quelli relativi al contenuto del file, in cui indicato il destinatario

Dati sui file fattura scartati destinati alle PA - gennaio 2018

I dati riportati nella seguente tabella i riferiscono alle tipologie di errore presenti nei file fattura scartati dal SdI e destinati alle Pubbliche Amministrazioni. Nella documentazione FatturaPA disponibile sul sito www.fatturapa.gov.it sono indicate le regole per la corretta formazione del file fattura.

File fattura	Numero	% sui file fattura ricevuti da SdI e destinati alla PA
scartati destinati alle PA	120.116	4,49%

Codice errore	Tipologia errore	% sul numero di errori
00404	Fattura duplicata	44,18%
00423	2.2.1.11 PrezzoTotale non calcolato secondo le regole definite nelle specifiche tecniche	12,15%
00311	1.1.4 CodiceDestinatario non valido	12,10%
00200	File non conforme al formato	9,44%
00306	1.3.1.2 CodiceFiscale non valido	4,03%
00305	1.3.1.1.2 IdCodice non valido	3,22%
00002	Nome file duplicato	2,62%
00422	2.2.2.5 ImponibileImporto non calcolato secondo le regole definite nelle specifiche tecniche	2,57%
00107	Certificato non valido	1,96%
00398	Codice Ufficio presente ed univocamente identificabile nell'anagrafica IPA di riferimento, in presenza di 1.1.4 CodiceDestinatario valorizzato con codice ufficio "Centrale"	1,17%
9999	Altri motivi di errore	6,56%

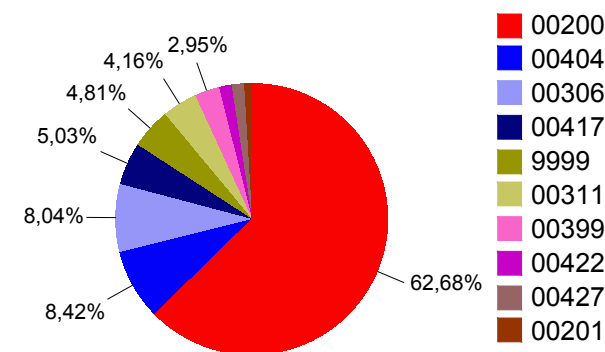


Dati sui file fattura scartati destinati ai privati - gennaio 2018

I dati riportati nella seguente tabella si riferiscono alle tipologie di errore presenti nei file fattura scartati dal SdI e destinati ai privati.

File fattura	Numero	% sui file fattura ricevuti da SdI e destinati ai privati
scartati destinati ai privati	1.678	5,11%

Codice errore	Tipologia errore	% sul numero errori
00200	File non conforme al formato	62,68%
00404	Fattura duplicata	8,42%
00306	1.3.1.2 CodiceFiscale non valido	8,04%
00417	1.3.1.1 IdFiscaleIVA e 1.3.1.2 CodiceFiscale non valorizzati (almeno uno dei due deve essere valorizzato)	5,03%
00311	1.1.4 CodiceDestinatario non valido	4,16%
00399	Codice Fiscale del CessionarioCommittente presente nell'anagrafica di riferimento in presenza di CodiceDestinatario valorizzato a "9999999" oppure di 1.1.3 <FormatoTrasmissione> valorizzato a FPR12	2,95%
00422	2.2.2.5 ImponibileImporto non calcolato secondo le regole definite nelle specifiche tecniche	1,48%
00427	1.1.4 CodiceDestinatario di 7 caratteri a fronte di 1.1.3 FormatoTrasmissione con valore FPA12 o 1.1.4 CodiceDestinatario di 6 caratteri a fronte di 1.1.3 FormatoTrasmissione con valore FPR12	1,48%
00201	Riscontrati piÃ¹ di 50 errori di formato	0,96%
9999	Altri motivi di errore	4,81%




Dati sui file fattura destinati alla PA - gennaio 2018

I dati riportati nella seguente tabella si riferiscono al processo di inoltro delle fatture elettroniche destinate alle PA

Totale file fattura presi in carico dal SdI		2.502.487	
di cui	<i>inoltrati alla PA</i>	2.500.283	99,91%
	<i>non ancora recapitati</i>	0	0,00%
	<i>prodotta attestazione</i>	2.204	0,09%

File fattura

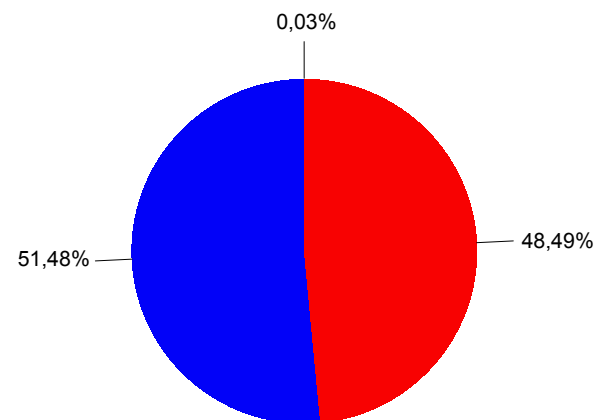
- **presi in carico dal SdI:** file fattura ricevuti e non scartati dal SdI
- **inoltrati:** file fattura recapitati alla PA per i quali il SdI ha prodotto la 'Ricevuta di consegna'.
- **non ancora recapitati:** file fattura che hanno superato i controlli da parte del SdI e sono in attesa, per non oltre 10 giorni, di essere recapitati. Se recapitati entro tale periodo i file fattura sono considerati inoltrati e il SdI produce una 'Ricevuta di consegna'; se non risulta possibile il loro recapito, il SdI produce una 'Attestazione di avvenuta trasmissione della fattura con impossibilità di recapito'.
- **prodotta attestazione:** file fattura per i quali il SdI ha prodotto una 'Attestazione di avvenuta trasmissione della fattura con impossibilità di recapito'.



Totale file fattura presi in carico dal SdI	Totale fatture	N. medio di fatture per file fattura
2.502.487	2.502.567	1,00

Distribuzione dei file fattura per tipologia di codice ufficio destinatario - gennaio 2018

Totale file fattura presi incarico dal SdI		2.502.487	
di cui	con codice ufficio ordinario	1.213.525	48,49%
	con codice ufficio centrale	1.288.274	51,48%
	con codice ufficio fittizio	688	0,03%



Codice ufficio destinatario

E' un dato obbligatorio da inserire nella fattura elettronica; esso rappresenta l'identificativo univoco dell'ufficio centrale o periferico dell'amministrazione destinataria della fattura, o in altri termini l'indirizzo virtuale al quale inviare la fattura elettronica.

I codici ufficio destinatario possono essere:

- **Codice ufficio ordinario:** è il codice ufficio destinatario disponibile sull'indice delle PA www.indicepa.gov.it che ogni amministrazione ha comunicato ai propri fornitori.
- **Codice ufficio centrale:** è il codice unico per ogni amministrazione censita sull'indice delle PA; sostituisce in fattura il codice ufficio ordinario quando il fornitore identifica sull'indice delle PA l'amministrazione ma non è in grado di determinare il particolare ufficio destinatario.
- **Codice ufficio fittizio:** è una sequenza di default ("999999") che può essere inserita in fattura in luogo del codice ufficio ordinario quando il fornitore non sia stato messo nella possibilità di individuare sull'indice delle PA l'amministrazione o l'ente destinatario. In tal caso viene restituita la 'Attestazione di avvenuta ricezione con impossibilità di recapito' ai sensi della circolare n. 1/DF del 31 marzo 2014.

- con codice ufficio ordinario
- con codice ufficio centrale
- con codice ufficio fittizio

DM 55/2013, art. 3, comma 1

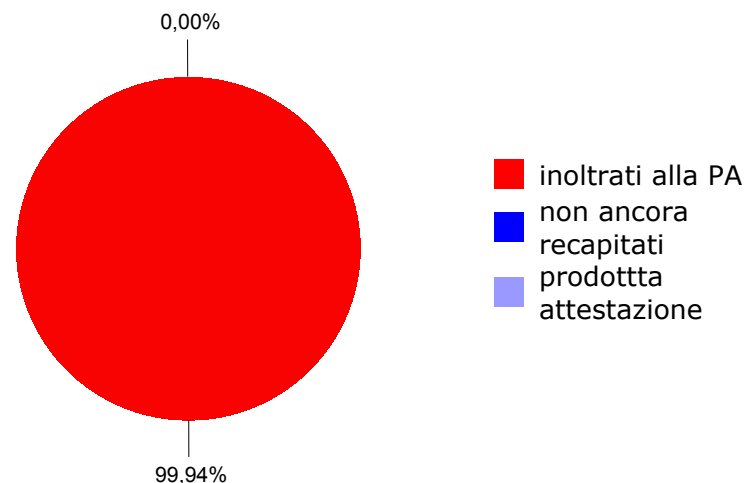
"Le amministrazioni identificano i propri uffici deputati in via esclusiva alla ricezione delle fatture elettroniche da parte del Sistema di interscambio e ne curano l'inserimento nell'indice delle Pubbliche Amministrazioni (IPA), istituito all'articolo 11 del decreto del Presidente del Consiglio dei Ministri 31 ottobre 2000, pubblicato nella Gazzetta ufficiale della Repubblica italiana 21 novembre 2000, n. 272, in tempo utile per garantirne l'utilizzo in sede di trasmissione delle fatture elettroniche; le stesse amministrazioni curano altresì agli stessi fini, l'aggiornamento periodico dei propri uffici nel predetto indice, che provvede ad assegnare il codice in modo univoco"

Sistema di interscambio della Fatturazione Elettronica PA



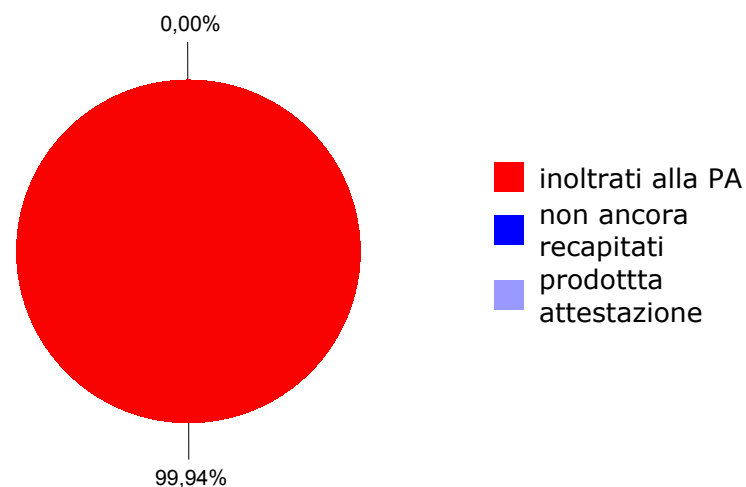
Esito dei file fattura ricevuti da SdI con codice ufficio ordinario o centrale - gennaio 2018

Totale file fattura presi in carico dal SdI con codice ufficio ordinario		1.213.525	
di cui	inoltrati alla PA	1.212.740	99,94%
	non ancora recapitati	0	0,00%
	prodotta attestazione	785	0,06%



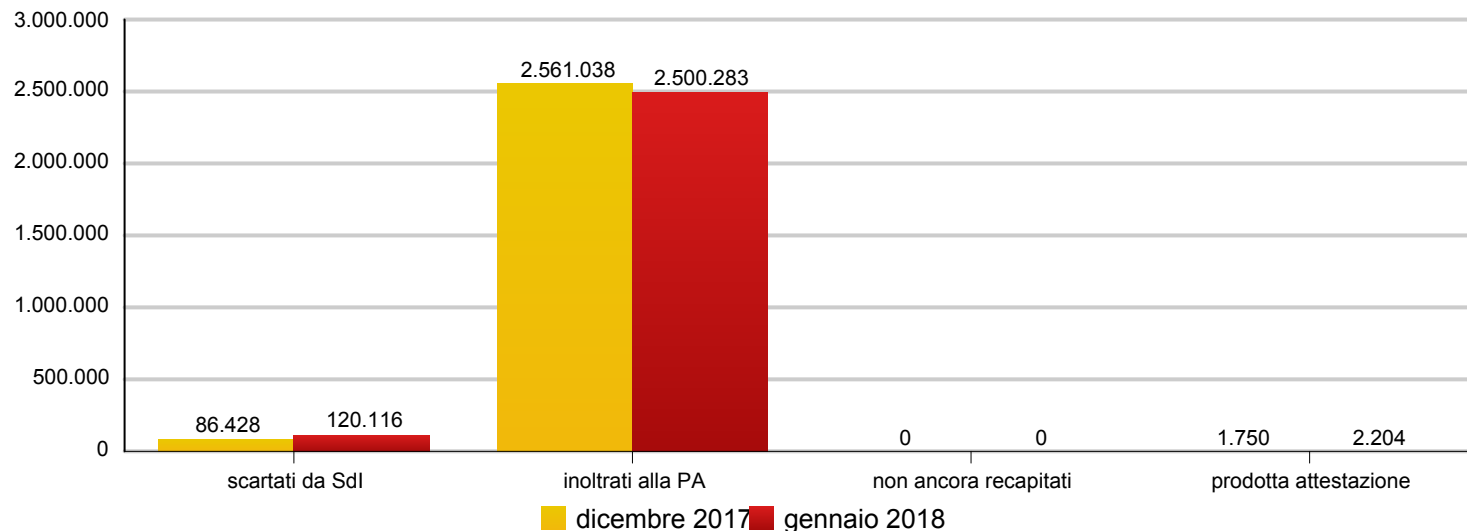
Allegato D al DM 55/2013, paragrafo 4 "In particolare in applicazione del disposto all'art. 3 del presente regolamento, i soggetti, di cui all'art. 1 comma 1 sono tenuti a ottenere dall'IPA i codici ufficio di destinazione delle fatture elettroniche ed a darne comunicazione ai fornitori che hanno obbligo di utilizzarli in sede di emissione della fattura da inviare al Sistema di interscambio"

Totale file fattura presi in carico dal SdI con codice ufficio centrale		1.288.274	
di cui	inoltrati alla PA	1.287.543	99,94%
	non ancora recapitati	0	0,00%
	prodotta attestazione	731	0,06%



Variazioni dei file fattura destinati alle PA gestiti dal SdI rispetto al mese precedente

Nella tabella e nel grafico sono riportate le **variazioni** rispetto alle rilevazioni precedenti dei file scartati da SdI, inoltrati alla PA, non ancora recapitati e con prodotta attestazione.

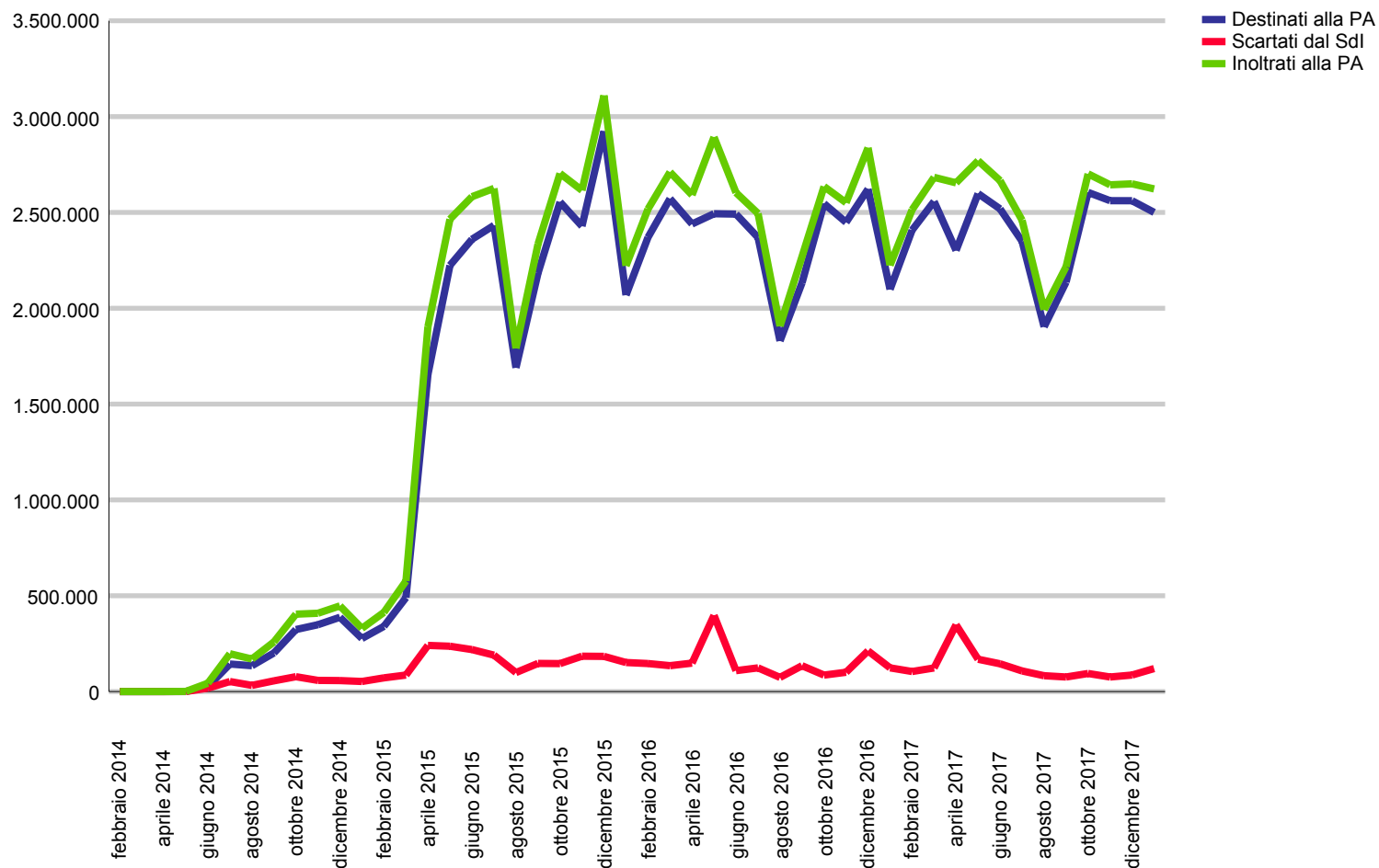


		dicembre 2017		gennaio 2018	
		Numero	%	Numero	%
Totale file fattura ricevuti dal SdI		2.649.216		2.622.603	
di cui	scartati da SdI	86.428	3,26%	120.116	4,58%
	inoltrati alla PA	2.561.038	96,67%	2.500.283	95,34%
	non ancora recapitati	0	0,00%	0	0,00%
	prodotta attestazione	1.750	0,07%	2.204	0,08%

Sistema di interscambio della Fatturazione Elettronica PA



Andamento mensile dei file fattura gestiti dal SdI dall'avvio del servizio al mese di gennaio 2018



Numero di file fattura ricevuti dal Sdl e destinati alle PA Centrali e Locali - gennaio 2018

		PA Centrale		PA Locale		TOTALE
		Numero	%	Numero	%	Numero
File fattura ricevuti dal Sdl		715.067	100%	1.907.536	100%	2.622.603
di cui	<i>scartati</i>	56.463	7,90%	63.653	3,34%	120.116
	<i>inoltrati alla PA</i>	657.587	91,96%	1.842.696	96,60%	2.500.283
	<i>non ancora recapitati</i>	0	0,00%	0	0,00%	0
	<i>prodotta attestazione</i>	1.017	0,14%	1.187	0,06%	2.204

Numero di file fattura ricevuti dal SdI destinati alle PA Centrali e Locali dall'avvio del servizio al mese di gennaio 2018

		PA Centrale		PA Locale		TOTALE
		Numero	%	Numero	%	Numero
File fattura ricevuti dal SdI		24.691.530	100%	63.719.578	100%	88.411.108
di cui	<i>scartati</i>	3.632.780	14,71%	2.057.690	3,23%	5.690.470
	<i>inoltrati alla PA</i>	20.995.598	85,03%	61.610.244	96,69%	82.605.842
	<i>non ancora recapitati</i>	1	0,00%	2	0,00%	3
	<i>prodotta attestazione</i>	63.141	0,26%	51.672	0,08%	114.813

Data di avvio del servizio

Per le PA Centrali il servizio di fatturazione elettronica è stato avviato a partire dal 6 giugno 2014 (obbligo previsto dal DM 55/2013).

Per le PA Locali il servizio è stato avviato a partire dal 31 marzo 2015 (obbligo previsto dal DL 66/2014)

Numero di file fattura ricevuti da SdI destinati alle PA Locali suddiviso per tipologia - gennaio 2018

		Università		Aziende sanitarie ed ospedaliere		Amministrazioni regionali		Altri EELL		Province		Comuni		TOTALE
		Numero	%	Numero	%	Numero	%	Numero	%	Numero	%	Numero	%	Numero
File fattura ricevuti dal SdI		51.728	100%	759.513	100%	32.603	100%	117.175	100%	32.931	100%	913.586	100%	1.907.536
di cui	<i>scartati</i>	1.309	2,53%	46.453	6,12%	657	2,02%	2.233	1,91%	590	1,79%	12.411	1,36%	63.653
	<i>inoltrati alla PA</i>	50.416	97,46%	713.037	93,88%	31.599	96,92%	114.894	98,05%	32.338	98,20%	900.412	98,56%	1.842.696
	<i>non ancora recapitati</i>	0	0,00%	0	0,00%	0	0,00%	0	0,00%	0	0,00%	0	0,00%	0
	<i>prodotta attestazione</i>	3	0,01%	23	0,00%	347	1,06%	48	0,04%	3	0,01%	763	0,08%	1.187

Numero di file fattura presi in carico dal SdI destinati alle PA Locali suddiviso per tipologia dall'avvio del servizio al mese di gennaio 2018

		Università		Aziende sanitarie ed ospedaliere		Amministrazioni regionali		Altri EELL		Province		Comuni		TOTALE
		Numero	%	Numero	%	Numero	%	Numero	%	Numero	%	Numero	%	Numero
File fattura ricevuti da SdI per le PA Locali		2.214.990	100%	25.092.473	100%	1.249.211	100%	3.881.085	100%	1.091.560	100%	30.190.259	100%	63.719.578
di cui	scartati	66.819	3,02%	643.937	2,57%	41.375	3,31%	115.048	2,96%	49.923	4,57%	1.140.588	3,78%	2.057.690
	inoltrati alla PA	2.147.886	96,97%	24.440.929	97,40%	1.203.672	96,35%	3.763.000	96,96%	1.040.122	95,29%	29.014.635	96,11%	61.610.244
	non ancora recapitati	1	0,00%	0	0,00%	0	0,00%	0	0,00%	0	0,00%	1	0,00%	2
	prodotta attestazione	284	0,01%	7.632	0,03%	4.164	0,33%	3.039	0,08%	1.515	0,14%	35.038	0,12%	51.672

Numero di file fattura inoltrati alle PA suddiviso per Regioni - gennaio 2018

File fattura inoltrati alla PA	PA Centrale		PA Locale		TOTALE	File fattura inoltrati alla PA	PA Centrale		PA Locale		TOTALE
	Numero	%	Numero	%			Numero	%	Numero	%	
Totale nazionale	657.587	100	1.842.696	100	2.500.283	MOLISE	3.043	0,46%	13.526	0,73%	16.569
ABRUZZO	13.296	2,02%	50.523	2,74%	63.819	PIEMONTE	26.040	3,96%	167.163	9,07%	193.203
BASILICATA	4.869	0,74%	21.099	1,15%	25.968	PUGLIA	25.987	3,95%	104.079	5,65%	130.066
CALABRIA	18.027	2,74%	55.954	3,04%	73.981	SARDEGNA	16.513	2,51%	56.080	3,04%	72.593
CAMPANIA	56.142	8,54%	135.031	7,33%	191.173	SICILIA	55.509	8,44%	121.164	6,58%	176.673
EMILIA ROMAGNA	24.918	3,79%	148.885	8,08%	173.803	TOSCANA	30.134	4,58%	121.513	6,59%	151.647
FRIULI VENEZIA GIULIA	9.908	1,51%	45.321	2,46%	55.229	TRENTINO ALTO ADIGE	10.102	1,54%	81.862	4,44%	91.964
LAZIO	253.563	38,56%	128.578	6,98%	382.141	UMBRIA	7.278	1,11%	34.714	1,88%	41.992
LIGURIA	14.819	2,25%	56.614	3,07%	71.433	VALLE D'AOSTA	1.060	0,16%	9.754	0,53%	10.814
LOMBARDIA	47.944	7,29%	290.185	15,75%	338.129	VENETO	26.287	4,00%	141.904	7,70%	168.191
MARCHE	12.148	1,85%	58.747	3,19%	70.895	Regione Assente (*)	0	-	0	-	0

In **verde** sono evidenziate le Regioni che hanno ricevuto più file fattura; in **rosso** quelle che ne hanno ricevute di meno.

(*) Informazione Geografica non disponibile'

Numero di file fattura inoltrati alle PA suddiviso per Regioni dall'avvio del servizio al mese di gennaio 2018

File fattura inoltrati alla PA	PA Centrale		PA Locale		TOTALE	File fattura inoltrati alla PA	PA Centrale		PA Locale		TOTALE
	Numero	%	Numero	%			Numero	%	Numero	%	
Totale nazionale	20.995.598	100	61.610.244	100	82.605.842	MOLISE	112.974	0,54%	454.766	0,74%	567.740
ABRUZZO	429.587	2,05%	1.724.005	2,80%	2.153.592	PIEMONTE	985.103	4,69%	5.350.958	8,69%	6.336.061
BASILICATA	179.943	0,86%	691.714	1,12%	871.657	PUGLIA	1.008.521	4,80%	3.495.891	5,67%	4.504.412
CALABRIA	610.412	2,91%	2.014.283	3,27%	2.624.695	SARDEGNA	562.752	2,68%	1.990.483	3,23%	2.553.235
CAMPANIA	2.015.384	9,60%	4.559.021	7,40%	6.574.405	SICILIA	1.700.717	8,10%	4.211.510	6,84%	5.912.227
EMILIA ROMAGNA	1.047.369	4,99%	4.796.429	7,79%	5.843.798	TOSCANA	1.094.534	5,21%	4.109.142	6,67%	5.203.676
FRIULI VENEZIA GIULIA	385.922	1,84%	1.482.286	2,41%	1.868.208	TRENTINO ALTO ADIGE	409.505	1,95%	2.817.034	4,57%	3.226.539
LAZIO	6.054.643	28,84%	4.003.430	6,50%	10.058.073	UMBRIA	262.851	1,25%	1.047.290	1,70%	1.310.141
LIGURIA	549.399	2,62%	1.937.122	3,14%	2.486.521	VALLE D'AOSTA	40.641	0,19%	329.876	0,54%	370.517
LOMBARDIA	1.926.255	9,17%	9.782.262	15,88%	11.708.517	VENETO	1.121.042	5,34%	4.816.520	7,82%	5.937.562
MARCHE	466.993	2,22%	1.989.022	3,23%	2.456.015	Regione Assente (*)	31.051	0,15%	7.200	0,01%	38.251

In verde sono evidenziate le Regioni che hanno ricevuto più file fattura; in rosso quelle che ne hanno ricevute di meno.
 (*) Informazione Geografica non disponibile'

Numero di File fattura ricevuti dal SdI e destinati alla PA suddiviso per dimensione aziendale dei fornitori - gennaio 2018

		Grandi imprese		Medie imprese		Piccole imprese		Micro imprese		TOTALE
		Nr.	%	Nr.	%	Nr.	%	Nr.	%	Nr.
File Fattura ricevuti dal SdI		1.085.859	41,40%	297.736	11,35%	292.238	11,14%	946.770	36,10%	2.622.603
di cui	scartate	4.737	0,18%	14.595	0,56%	64.935	2,48%	35.832	1,37%	120.099
	inoltrate alla PA	287.459	10,96%	1.069.315	40,77%	881.710	33,62%	261.799	9,98%	2.500.283
	non ancora recapitate	0	0,00%	0	0,00%	0	0,00%	17	0,00%	17
	prodotta attestazione	42	0,00%	1.949	0,07%	125	0,00%	88	0,00%	2.204

		Grandi imprese		Medie imprese		Piccole imprese		Micro imprese		TOTALE
		Nr.	%	Nr.	%	Nr.	%	Nr.	%	Nr.
Numero Soggetti Cedente Prestatore		2.439	0,09%	6.555	0,25%	24.389	0,93%	251.930	9,61%	285.313

Dimensione aziendale dei fornitori

- Grande impresa - Impresa con volume d'affari superiore ai 50 milioni di euro
- Media impresa - Impresa con volume d'affari compreso tra i 10 e i 50 milioni di euro
- Piccola impresa - impresa con volume d'affari compreso tra i 2 e i 10 milioni
- Micro impresa - Impresa con volume d'affari non superiore a 2 milioni di euro
- Impresa di dimensioni non note - Impresa per cui non è ancora possibile determinare il volume d'affari (es. impresa di nuova costituzione)

DPR 633/1972, articolo 20

"Per volume d'affari del contribuente s'intende l'ammontare complessivo delle cessioni di beni e delle prestazioni di servizio dallo stesso effettuate, registrate o soggette a registrazione con riferimento a un anno solare a norma degli articoli 23 e 24, tenendo conto delle variazioni di cui all'articolo 26. Non concorrono a formare il volume d'affari le cessioni di beni ammortizzabili, compresi quelli indicati nell'articolo 2425, n.3) del codice civile, nonché i passaggi di cui all'ultimo comma dell'articolo 36 e le prestazioni di servizi rese a soggetti stabiliti in un altro Stato membro della comunità, non soggette all'imposta ai sensi dell'articolo 7-ter del presente decreto."

Numero di fatture ricevute dal SdI e destinate alla PA suddiviso per classi di attività economica dei fornitori - gennaio 2018

Codice sezione ATECO	Descrizione	Numero	%	Codice sezione ATECO	Descrizione	Numero	%
G	Commercio all'ingrosso e al dettaglio-riparazione di autoveicoli e motocicli	620.520	21,52%	I	Attività dei servizi di alloggio e di ristorazione	39.172	1,36%
D	Fornitura di energia elettrica, gas, vapore e aria condizionata	449.296	15,58%	A	Agricoltura, silvicoltura e pesca	34.707	1,20%
C	Attività manifatturiere	314.579	10,91%	O	Amministrazione pubblica e difesa-assicurazione sociale obbligatoria	29.174	1,01%
M	Attività professionali, scientifiche e tecniche	175.508	6,09%	S	Altre attività di servizi	24.561	0,85%
Q	Sanita' e assistenza sociale	138.353	4,80%	L	Attività immobiliari	14.303	0,50%
J	Servizi di informazione e comunicazione	136.847	4,75%	K	Attività finanziarie e assicurative	13.127	0,46%
N	Noleggio, agenzie di viaggio, servizi di supporto alle imprese	130.183	4,51%	R	Attività artistiche, sportive, di intrattenimento e divertimento	10.827	0,38%
E	Fornitura di acqua-reti fognarie, attività di gestione dei rifiuti e risanamento	122.517	4,25%	P	Istruzione	7.903	0,27%
F	Costruzioni	93.375	3,24%	B	Estrazione di minerali da cave e miniere	1.058	0,04%
Z	Sezione Assente	92.620	3,21%	T	Attività di famiglie e convivenze come datori di lavoro per personale domestico-produzione di beni e	36	0,00%
H	Trasporto e magazzinaggio	51.607	1,79%	U	Organizzazioni ed organismi extraterritoriali	0	0,00%