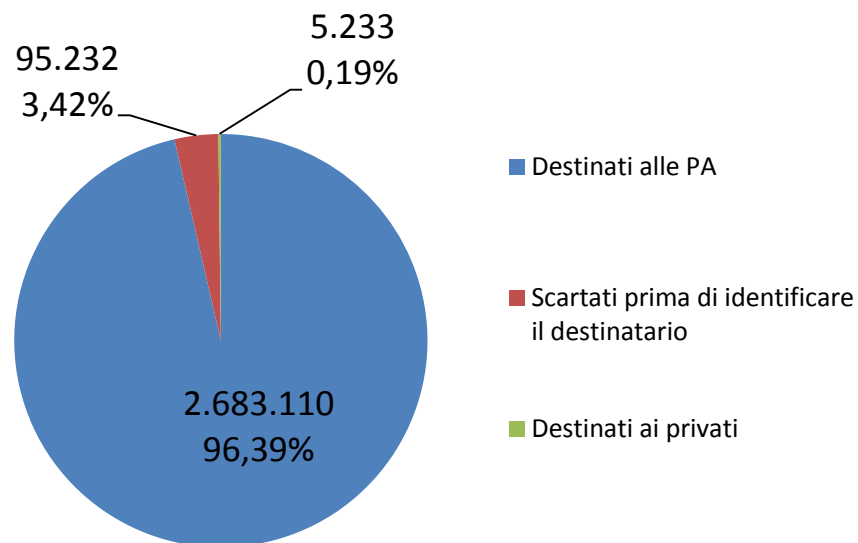


Dati riepilogativi sul funzionamento complessivo del SdI dal 1 marzo 2017 al 31 marzo 2017

Il SdI dal 1 gennaio 2017 riceve e gestisce oltre ai file fattura destinati alle PA anche quelli destinati ai privati; nella seguente tabella sono riportati i dati riferiti ai file fattura ricevuti dal SdI e destinati sia alle PA che ai privati, oltre ai file fattura scartati dal SdI per motivi di errore che non consentono di identificare il destinatario (es. file non integro, certificato di firma scaduto, nome file non valido, ecc.)

Totale file fattura ricevuti dal SdI		2.783.575	% sui file fattura ricevuti
Destinati alle PA		2.683.110	96,39%
di cui	<i>presi in carico da SdI</i>	2.559.746	
	<i>scartati</i>	123.364	
Destinati ai privati		5.233	0,19%
di cui	<i>presi in carico da SdI</i>	4.762	
	<i>scartati</i>	471	
Scartati prima di identificare il destinatario		95.232	3,42%



File fattura

È un supporto informatico che rappresenta il concetto giuridico di lotto di fatture elettroniche

DPR 633/72, articolo 21, comma 3

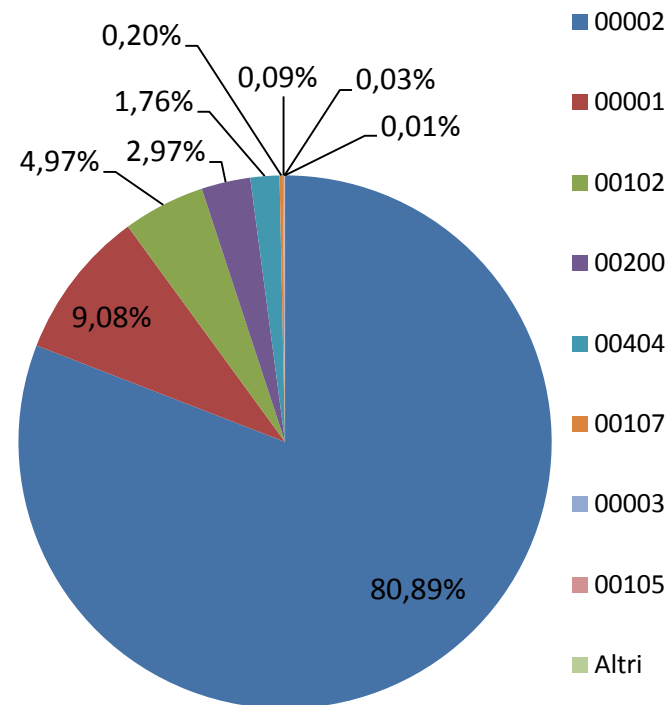
"Nel caso di più fatture elettroniche trasmesse in unico lotto allo stesso destinatario da parte dello stesso cedente o prestatore, le indicazioni comuni alle diverse fatture possono essere inserite una sola volta, purché per ogni fattura sia accessibile la totalità delle informazioni [...]"

Dati sui file fattura scartati prima di identificare il destinatario dal 1 marzo 2017 al 31 marzo 2017

I dati riportati nella seguente tabella si riferiscono alle tipologie di errore presenti nei file fattura ricevuti dal SdI e scartati prima di identificare il destinatario.

File fattura	Numero	% sui file fattura ricevuti da SdI e destinati alle PA
scartati prima di identificare il destinatario	95.232	3,42%

Codice errore	Tipologia errore	% sul numero di errori
00002	Nome file duplicato	80,89%
00001	Nome file non valido	9,08%
00102	File non integro (firma non valida)	4,97%
00200	File non conforme al formato	2,97%
00404	Fattura duplicata	1,76%
00107	Certificato non valido	0,20%
00003	Le dimensioni del file superano quelle ammesse	0,09%
00105	File firmato con riferimento temporale non coerente	0,03%
	Altri motivi di errore	0,01%



File fattura scartati

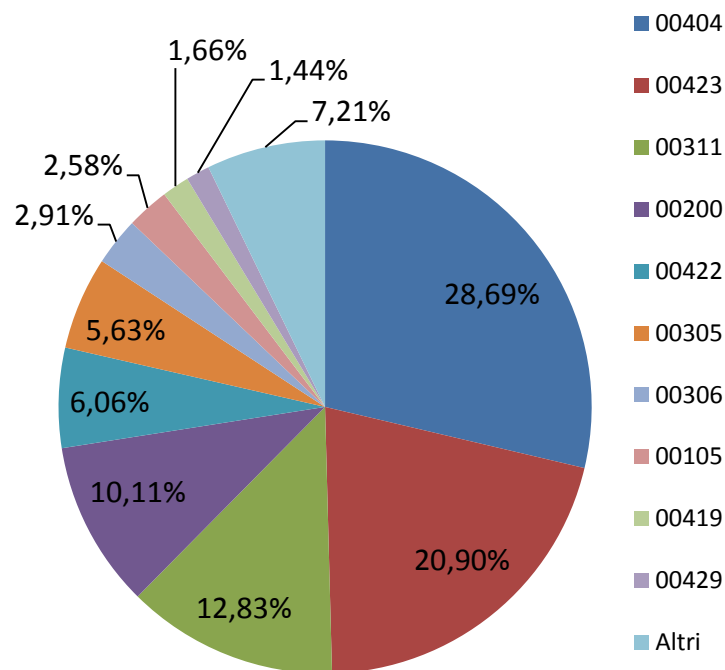
Sono i file fattura che non superano i controlli effettuati da SdI prima di quelli relativi al contenuto del file, in cui indicato il destinatario.

Dati sui file fattura scartati destinati alle PA dal 1 marzo 2017 al 31 marzo 2017

I dati riportati nella seguente tabella si riferiscono alle tipologie di errore presenti nei file fattura scartati dal SdI e destinati alle Pubbliche Amministrazioni. Le specifiche e gli altri documenti tecnici disponibili sul sito www.fatturapa.gov.it riportano le regole per la corretta formazione del file fattura.

File fattura	Numero	% sui file fattura ricevuti da SdI e destinati alle PA
scartati destinati alle PA	123.364	4,60%

Codice errore	Tipologia errore	% sul numero di errori
00404	Fattura duplicata	28,69%
00423	2.2.1.11 PrezzoTotale non calcolato secondo le regole definite nelle specifiche tecniche	20,90%
00311	1.1.4 CodiceDestinatario non valido	12,83%
00200	File non conforme al formato	10,11%
00422	2.2.2.5 ImponibileImporto non calcolato secondo le regole definite nelle specifiche tecniche	6,06%
00305	1.3.1.1.2 IdCodice non valido	5,63%
00306	1.3.1.2 CodiceFiscale non valido	2,91%
00105	File firmato con riferimento temporale non coerente	2,58%
00419	2.2.2 DatiRiepilogo non presente in corrispondenza di almeno un valore di 2.1.1.7.5 AliquotaIVA o 2.2.1.12 AliquotaIVA	1,66%
00429	2.2.2.2 Natura non presente a fronte di 2.2.2.1 AliquotaIVA pari a zero	1,44%
	Altri motivi di errore	7,21%

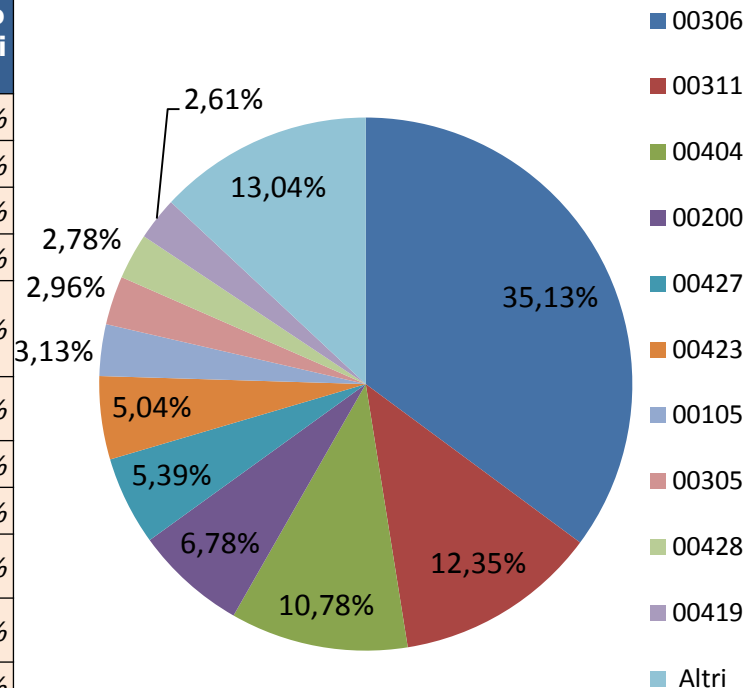


Dati sui file fattura scartati destinati ai privati dal 1 marzo 2017 al 31 marzo 2017

I dati riportati nella seguente tabella si riferiscono alle tipologie di errore presenti nei file fattura scartati dal SdI e destinati ai privati.

File fattura	Numero	% sui file fattura ricevuti da SdI e destinati ai privati
<i>scartati destinati ai Privati</i>	471	9,00%

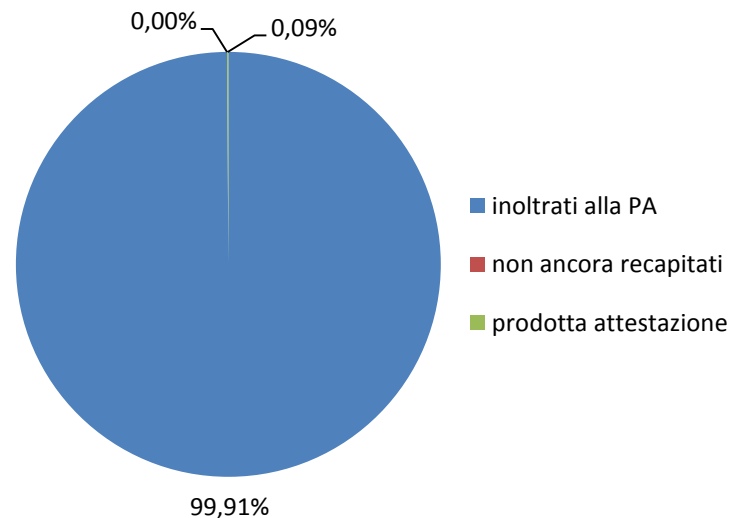
Codice errore	Tipologia errore	% sul numero di errori
00306	<i>1.3.1.2 CodiceFiscale non valido</i>	35,13%
00311	<i>1.1.4 CodiceDestinatario non valido</i>	12,35%
00404	<i>Fattura duplicata</i>	10,78%
00200	<i>File non conforme al formato</i>	6,78%
00427	<i>1.1.4 CodiceDestinatario di 7 caratteri a fronte di 1.1.3 FormatoTrasmissione con valore FPA12 o 1.1.4 CodiceDestinatario di 6 caratteri a fronte di 1.1.3 FormatoTrasmissione con valore FPR12</i>	5,39%
00423	<i>2.2.1.11 PrezzoTotale non calcolato secondo le regole definite nelle specifiche tecniche</i>	5,04%
00105	<i>File firmato con riferimento temporale non coerente</i>	3,13%
00305	<i>1.3.1.1.2 IdCodice non valido</i>	2,96%
00428	<i>1.1.3 FormatoTrasmissione non coerente con il valore dell'attributo VERSIONE</i>	2,78%
00419	<i>2.2.2 DatiRiepilogo non presente in corrispondenza di almeno un valore di 2.1.1.7.5 AliquotaIVA o 2.2.1.12 AliquotaIVA</i>	2,61%
	<i>Altri motivi di errore</i>	13,04%



Dati sui file fattura destinati alla PA dal 1 marzo 2017 al 31 marzo 2017

I dati riportati nella seguente tabella si riferiscono al processo di inoltro delle fatture elettroniche destinate alle PA.

Totale file fattura presi in carico dal SdI		2.559.746	
di cui	<i>inoltrati alla PA</i>	2.557.507	99,91 %
	<i>non ancora recapitati</i>	0	0,00 %
	<i>prodotta attestazione</i>	2.239	0,09 %



File fattura

- **inoltrati:** file fattura recapitati alla PA per i quali il SdI ha prodotto la 'Ricevuta di consegna'.
- **non ancora recapitati:** file fattura che hanno superato i controlli da parte del SdI e sono in attesa, per non oltre 10 giorni, di essere recapitati. Se recapitati entro tale periodo i file fattura sono considerati inoltrati e il SdI produce una 'Ricevuta di consegna'; se non risulti possibile il loro recapito, il SdI produce una 'Attestazione di avvenuta trasmissione della fattura con impossibilità di recapito'.
- **prodotta attestazione:** file fattura per i quali il SdI ha prodotto una 'Attestazione di avvenuta trasmissione della fattura con impossibilità di recapito'.

Totale file fattura presi in carico dal SdI	Totale fatture	N. medio di fatture per file fattura
2.559.746	2.917.329	1,14

Distribuzione dei file fattura per tipologia di codice ufficio destinatario dal 1 marzo 2017 al 31 marzo 2017

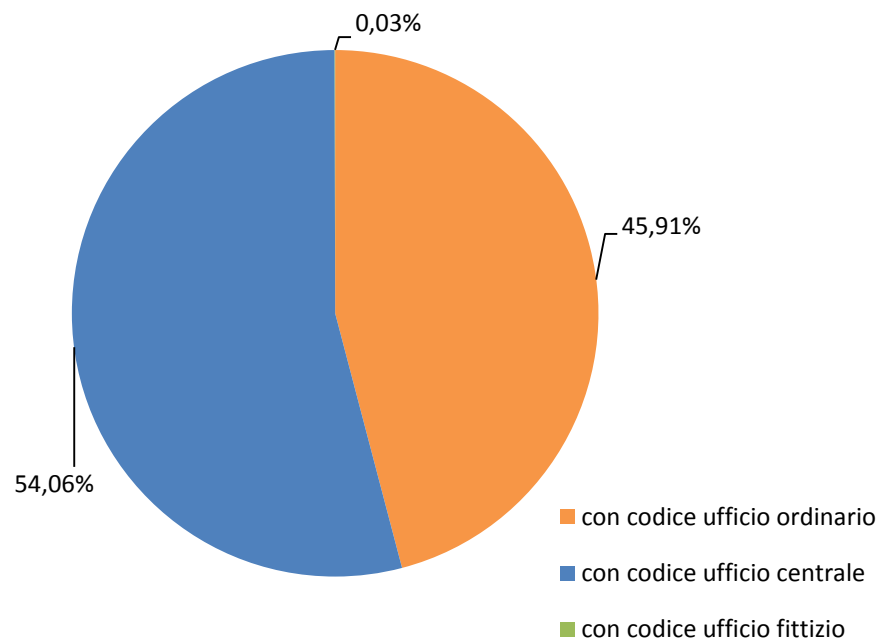
Totale file fattura presi in carico dal SdI		2.559.746	
di cui	con codice ufficio ordinario	1.175.186	45,91 %
	con codice ufficio centrale	1.383.900	54,06 %
	con codice ufficio fittizio	660	0,03 %

Codice ufficio destinatario

È un dato obbligatorio da inserire nella fattura elettronica; esso rappresenta l'identificativo univoco dell'ufficio centrale o periferico dell'amministrazione destinataria della fattura, o in altri termini l'indirizzo virtuale al quale inviare la fattura elettronica.

I codici ufficio destinatario possono essere:

- **Codice ufficio ordinario:** è il codice ufficio destinatario disponibile sull'indice delle PA (www.indicepa.gov.it) che ogni amministrazione ha comunicato ai propri fornitori.
- **Codice ufficio centrale:** è il codice unico per ogni amministrazione censita sull'indice delle PA; sostituisce in fattura il codice ufficio ordinario quando il fornitore identifica sull'indice delle PA l'amministrazione ma non è in grado di determinare il particolare ufficio destinatario.
- **Codice ufficio fittizio:** è una sequenza di default ("999999") che può essere inserita in fattura in luogo del codice ufficio ordinario quando il fornitore non sia stato messo nella possibilità di individuare sull'indice delle PA l'amministrazione o l'ente destinatario. In tal caso viene restituita la 'Attestazione di avvenuta ricezione con impossibilità di recapito' ai sensi della circolare n. 1/DF del 31 marzo 2014.

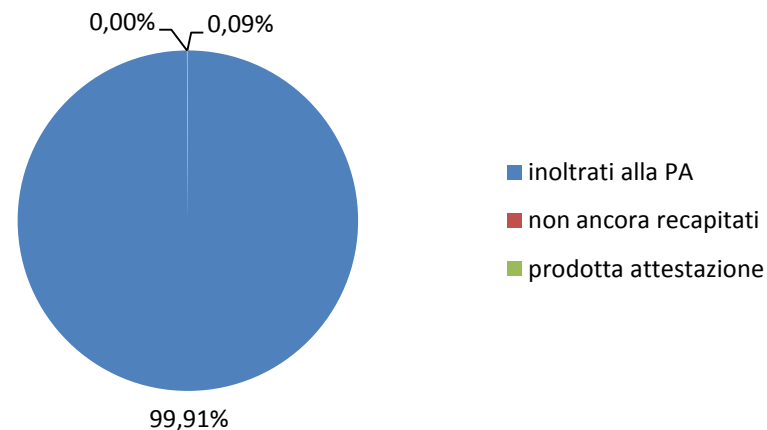


DM 55/2013, art. 3, comma 1

"Le amministrazioni identificano i propri uffici deputati in via esclusiva alla ricezione delle fatture elettroniche da parte del Sistema di interscambio e ne curano l'inserimento nell'Indice delle Pubbliche Amministrazioni (IPA), istituito all'articolo 11 del decreto del Presidente del Consiglio dei Ministri 31 ottobre 2000, pubblicato nella Gazzetta ufficiale della Repubblica italiana 21 novembre 2000, n. 272, in tempo utile per garantirne l'utilizzo in sede di trasmissione delle fatture elettroniche; le stesse amministrazioni curano altresì, agli stessi fini, l'aggiornamento periodico dei propri uffici nel predetto Indice, che provvede ad assegnare il codice in modo univoco"

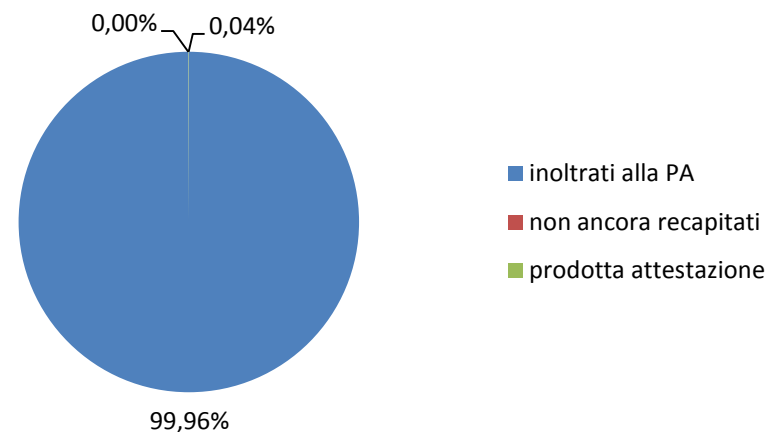
Esito dei file fattura ricevuti dal SdI con codice ufficio ordinario o centrale dal 1 marzo 2017 al 31 marzo 2017

Totale file fattura presi in carico dal SdI con codice ufficio ordinario		1.175.186	
di cui	<i>inoltrati alla PA</i>	1.174.104	99,91 %
	<i>non ancora recapitati</i>	0	0,00 %
	<i>prodotta attestazione</i>	1.082	0,09 %



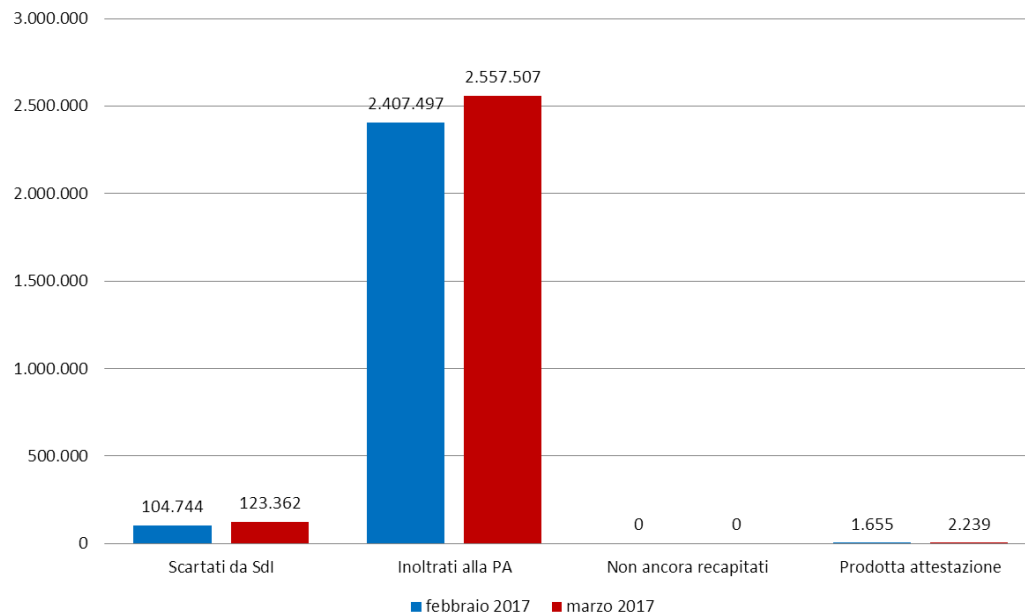
Allegato D al DM 55/2013, paragrafo 4 *“In particolare in applicazione del disposto all'art. 3 del presente regolamento, i soggetti, di cui all'art. 1 comma 1 sono tenuti a ottenere dall'IPA i codici ufficio di destinazione delle fatture elettroniche ed a darne comunicazione ai fornitori che hanno obbligo di utilizzarli in sede di emissione della fattura da inviare al Sistema di Interscambio”*

Totale file fattura presi in carico dal SdI con codice ufficio centrale		1.383.900	
di cui	<i>inoltrati alla PA</i>	1.383.403	99,96 %
	<i>non ancora recapitati</i>	0	0,00 %
	<i>prodotta attestazione</i>	497	0,04 %



Variazioni dei file fattura gestiti dal SdI rispetto al mese precedente

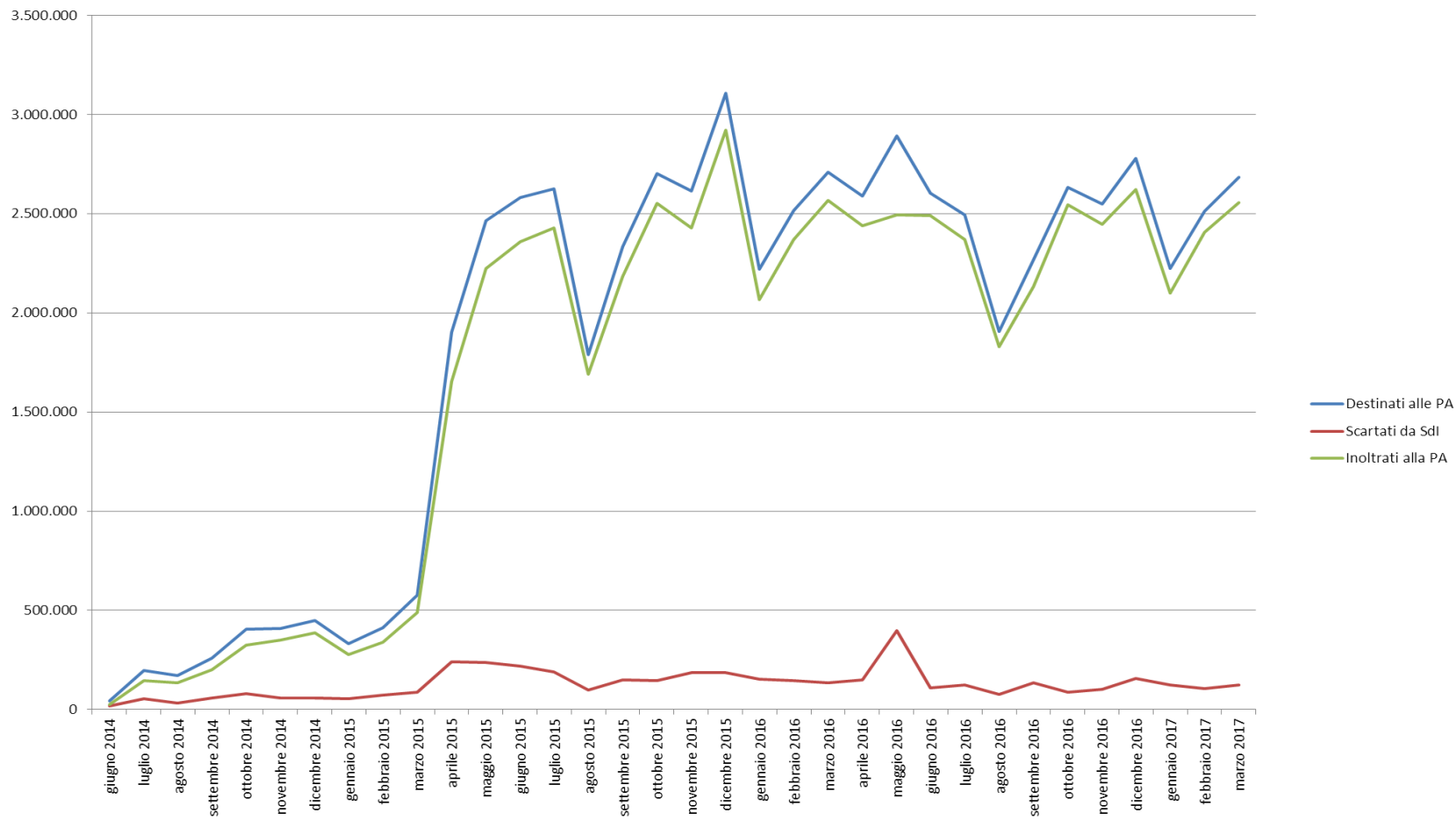
Nella tabella e nel grafico sono riportate le variazioni rispetto alle rilevazioni precedenti dei file scartati da SdI, inoltrati alla PA, non ancora recapitati e con prodotta attestazione.



		Febbraio 2017		Marzo 2017	
		Numero	%	Numero	%
File fattura ricevuti dal SdI		2.513.896		2.683.108	
di cui	scartati	104.744	4,17%	123.362	4,60%
	inoltrati alla PA	2.407.497	95,77%	2.557.507	95,32%
	non ancora recapitati	0	0,00%	0	0,00%
	prodotta attestazione	1.655	0,07%	2.239	0,08%



Andamento mensile dei file fattura gestiti dal SdI dall'avvio del servizio al 31 marzo 2017



Numero di file fattura ricevuti dal SdI destinati alle PA Centrali e Locali dal 1 marzo 2017 al 31 marzo 2017

		PA Centrale		PA Locale		TOTALE
		Numero	%	Numero	%	Numero
File fattura ricevuti dal SdI		682.880	100%	2.000.230	100%	2.683.110
di cui	<i>scartati</i>	63.566	9,31%	59.798	2,99%	123.364
	<i>inoltrati alla PA</i>	618.576	90,58%	1.938.931	96,94%	2.557.507
	<i>non ancora recapitati</i>	0	0%	0	0%	0
	<i>prodotta attestazione</i>	738	0,11%	1.501	0,08%	2.239

Numero di file fattura ricevuti dal SdI destinati alle PA Centrali e Locali dall'avvio del servizio al 31 marzo 2017

		PA Centrale		PA Locale		TOTALE
		Numero	%	Numero	%	Numero
File fattura ricevuti dal SdI		18.410.732	100%	44.518.949	100%	62.929.681
di cui	<i>scartati</i>	3.113.510	16,91%	1.264.633	2,84%	4.378.143
	<i>inoltrati alla PA</i>	15.248.908	82,83%	43.223.424	97,09%	58.472.332
	<i>non ancora recapitati</i>	0	0%	0	0%	0
	<i>prodotta attestazione</i>	48.314	0,26%	30.892	0,07%	79.206

Data di avvio del servizio

Per le PA Centrali il servizio di fatturazione elettronica è stato avviato a partire dal 6 giugno 2014 (obbligo previsto dal DM 55/2013).

Per le PA Locali il servizio è stato avviato a partire dal 31 marzo 2015 (obbligo previsto dal DL 66/2014)

Numero di file fattura ricevuti dal SdI destinati alle PA Locali suddiviso per tipologia dal 1 marzo 2017 al 31 marzo 2017

	Università		Aziende Sanitarie ed ospedaliere		Amministrazioni Regionali		Altri EELL		Province		Comuni		TOTALE	
	Numero	%	Numero	%	Numero	%	Numero	%	Numero	%	Numero	%	Numero	
File fattura ricevuti dal SdI destinati alle PA Locali	70.831	100%	855.178	100%	36.289	100%	121.710	100%	32.809	100%	883.413	100%	2.000.230	
di cui	<i>scartati</i>	2.252	3,18%	15.182	1,78%	2.018	5,56%	2.488	2,04%	1.983	6,04%	35.875	4,06%	59.798
	<i>inoltrati alla PA</i>	68.574	96,81%	839.866	98,21%	33.741	92,98%	119.146	97,89%	30.817	93,93%	846.787	95,85%	1.938.931
	<i>non ancora recapitati</i>	0	0%	0	0%	0	0%	0	0%	0	0%	0	0%	0
	<i>prodotta attestazione</i>	5	0,01%	130	0,02%	530	1,46%	76	0,06%	9	0,03%	751	0,09%	1.501

Numero di file fattura ricevuti dal SdI destinati alle PA Locali suddiviso per tipologia dall'avvio del servizio al 31 marzo 2017

		Università		Aziende Sanitarie ed ospedaliere		Amministrazioni Regionali		Altri EELL		Province		Comuni		TOTALE
		Numero	%	Numero	%	Numero	%	Numero	%	Numero	%	Numero	%	Numero
File fattura ricevuti dal SdI destinati alle PA Locali		1.592.805	100%	17.502.225	100%	897.174	100%	2.682.169	100%	773.961	100%	21.070.615	100%	44.518.949
di cui	<i>scartati</i>	51.412	3,23%	368.391	2,10%	33.867	3,77%	80.643	3,01%	33.972	4%	696.348	4,39%	1.264.633
	<i>inoltrati alla PA</i>	1.541.237	96,76%	17.129.350	97,87%	860.109	95,87%	2.599.222	96,91%	738.921	95%	20.354.585	95,47%	43.223.424
	<i>non ancora recapitati</i>	0	0%	0	0%	0	0%	0	0%	0	0%	0	0%	7
	<i>prodotta attestazione</i>	156	0,01%	4.484	0,03%	3.198	0,36%	2.304	0,09%	1.068	0%	19.682	0,14%	30.892

Numero di file fattura inoltrati alle PA suddiviso per Regioni dal 1 marzo 2017 al 31 marzo 2017

File fattura inoltrati alla PA	PA Centrale		PA Locale		TOTALE	File fattura inoltrati alla PA	PA Centrale		PA Locale		TOTALE
	Numero	%	Numero	%			Numero	%	Numero	%	
Totale nazionale	618.576	100%	1.938.931	100	2.557.507	MOLISE	3.492	0,56%	14.580	0,75%	18.072
ABRUZZO	12.319	1,99%	54.462	2,81%	66.781	PIEMONTE	27.818	4,50%	170.102	8,77%	197.920
BASILICATA	5.235	0,85%	19.889	1,03%	25.124	PUGLIA	28.578	4,62%	107.538	5,55%	136.116
CALABRIA	16.499	2,67%	62.932	3,25%	79.431	<i>Regione Assente</i>	0	-	6	0,00%	6
CAMPANIA	58.488	9,46%	154.514	7,97%	213.002	SARDEGNA	15.042	2,43%	58.682	3,03%	73.724
EMILIA ROMAGNA	29.744	4,81%	149.758	7,72%	179.502	SICILIA	49.496	8,00%	132.822	6,85%	182.318
FRIULI VENEZIA GIULIA	11.530	1,86%	44.711	2,31%	56.241	TOSCANA	30.842	4,99%	126.514	6,52%	157.356
LAZIO	191.746	31,00%	130.955	6,75%	322.701	TRENTINO ALTO ADIGE	12.736	2,06%	86.949	4,48%	99.685
LIGURIA	15.730	2,54%	61.011	3,15%	76.741	UMBRIA	7.455	1,21%	30.129	1,55%	37.584
LOMBARDIA	56.155	9,08%	311.071	16,04%	367.226	VALLE D'AOSTA	1.284	0,21%	10.451	0,54%	11.735
MARCHE	13.312	2,15%	61.286	3,16%	74.598	VENETO	31.075	5,02%	150.569	7,77%	181.644

In verde sono evidenziate le Regioni che hanno ricevuto più file fattura; in rosso quelle che ne hanno ricevuti di meno.

Numero di file fattura inoltrati alle PA suddiviso per Regioni dall'avvio del servizio al 31 marzo 2017

File fattura inoltrati alla PA	PA Centrale		PA Locale		TOTALE
	Numero	%	Numero	%	
Totale nazionale	15.248.908	100%	43.223.424	100%	58.472.332
ABRUZZO	321.089	2,11%	1.207.016	2,79%	1.528.105
BASILICATA	133.041	0,87%	489.846	1,13%	622.887
CALABRIA	454.636	2,98%	1.416.605	3,28%	1.871.241
CAMPANIA	1.498.008	9,82%	3.160.860	7,31%	4.658.868
EMILIA ROMAGNA	786.507	5,16%	3.392.128	7,85%	4.178.635
FRIULI VENEZIA GIULIA	288.217	1,89%	1.033.338	2,39%	1.321.555
LAZIO	4.061.674	26,64%	2.778.985	6,43%	6.840.659
LIGURIA	411.159	2,70%	1.376.923	3,19%	1.788.082
LOMBARDIA	1.439.238	9,44%	6.911.758	15,99%	8.350.996
MARCHE	354.207	2,32%	1.400.341	3,24%	1.754.548

File fattura inoltrati alla PA	PA Centrale		PA Locale		TOTALE
	Numero	%	Numero	%	
MOLISE	84.124	0,55%	317.701	0,74%	401.825
PIEMONTE	741.119	4,86%	3.748.117	8,67%	4.489.236
PUGLIA	757.720	4,97%	2.434.565	5,63%	3.192.285
<i>Regione Assente</i>	31.054	0,20%	7.256	0,02%	38.310
SARDEGNA	420.256	2,76%	1.390.225	3,22%	1.810.481
SICILIA	1.279.323	8,39%	2.966.086	6,86%	4.245.409
TOSCANA	825.177	5,41%	2.896.807	6,70%	3.721.984
TRENTINO ALTO ADIGE	291.368	1,91%	1.975.322	4,57%	2.266.690
UMBRIA	197.197	1,29%	730.887	1,69%	928.084
VALLE D'AOSTA	29.743	0,20%	235.365	0,54%	265.108
VENETO	844.051	5,54%	3.353.293	7,76%	4.197.344

In verde sono evidenziate le Regioni che hanno ricevuto più file fattura; in rosso quelle che ne hanno ricevute di meno.