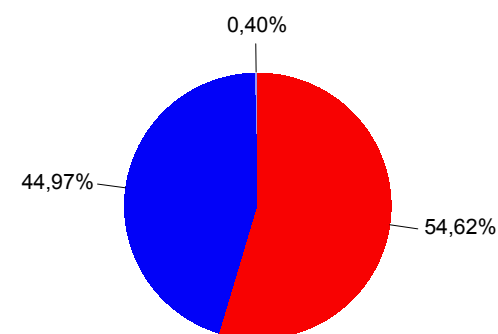


Dati riepilogativi sul funzionamento complessivo del SdI - novembre 2018

Il SdI dal 1 gennaio 2017 riceve e gestisce oltre ai file fattura destinati alle PA anche quelli destinati ai privati; nella seguente tabella sono riportati i dati riferiti ai file fattura ricevuti dal SdI e destinati sia alle PA che ai privati, oltre ai file fattura scaricati dal SdI per motivi di errore che non consentono di identificare il destinatario (es. file non integro, certificato di firma scaduto, nome file non valido, ecc.)

| Totale file fattura ricevuti dal SdI | | 4.701.321 | % sui file fattura ricevuti |
|---|-------------------------------|------------------|-----------------------------|
| Destinati alle PA | | 2.568.090 | 54,62% |
| di cui | <i>presi in carico da SdI</i> | 2.480.191 | |
| | <i>scartati</i> | 87.899 | |
| Destinati ai privati | | 2.114.255 | 44,97% |
| di cui | <i>presi in carico da SdI</i> | 2.020.603 | |
| | <i>scartati</i> | 93.652 | |
| Scartati prima di identificare il destinatario | | 18.976 | 0,40% |



- Destinati alla PA
- Destinati ai privati
- Scartati prima di identificare il destinatario

File fattura

è un supporto informatico che rappresenta il concetto giuridico di lotto di fatture elettroniche

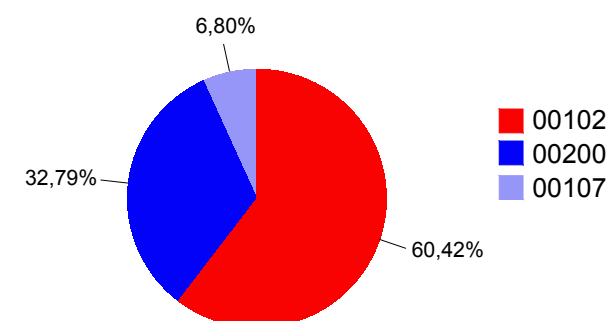
DPR 633/72, articolo 21, comma 3 "Nel caso di più fatture elettroniche trasmesse in unico lotto allo stesso destinatario da parte dello stesso cedente o prestatore, le indicazioni comuni alle diverse fatture possono essere inserite una sola volta, purchè per ogni fattura sia accessibile la totalità delle informazioni [...]"

Dati sui file fattura scartati prima di identificare il destinatario - novembre 2018

I dati riportati nella seguente tabella si riferiscono alle tipologie di errore presenti nei file fattura ricevuti dal SdI e scartati prima di identificare il destinatario

| File fattura | Numero | % sui file fattura ricevuti da SdI |
|--|--------|------------------------------------|
| scartati prima di identificare il destinatario | 18.976 | 0,40% |

| Codice errore | Tipologia errore | % sul numero di errori |
|---------------|-------------------------------------|------------------------|
| 00102 | File non integro (firma non valida) | 60,42% |
| 00200 | File non conforme al formato | 32,79% |
| 00107 | Certificato non valido | 6,80% |



File fattura scaricati

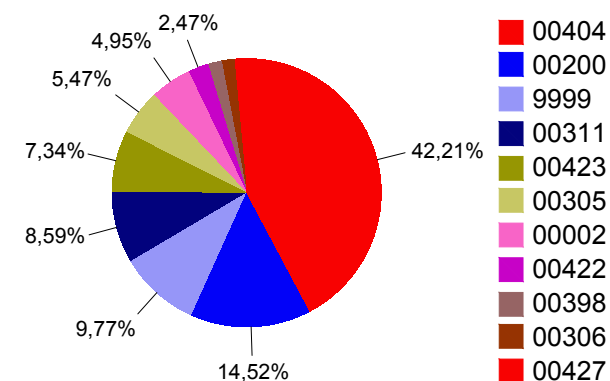
Sono i file fattura che non superano i controlli effettuati da SdI prima di quelli relativi al contenuto del file, in cui indicato il destinatario

Dati sui file fattura scartati destinati alle PA - novembre 2018

I dati riportati nella seguente tabella i riferiscono alle tipologie di errore presenti nei file fattura scartati dal SdI e destinati alle Pubbliche Amministrazioni. Nella documentazione FatturaPA disponibile sul sito www.fatturapa.gov.it sono indicate le regole per la corretta formazione del file fattura.

| File fattura | Numero | % sui file fattura ricevuti da SdI e destinati alla PA |
|----------------------------|--------|--|
| scartati destinati alle PA | 87.899 | 1,87% |

| Codice errore | Tipologia errore | % sul numero di errori |
|---------------|---|------------------------|
| 00404 | Fattura duplicata | 42,21% |
| 00200 | File non conforme al formato | 14,52% |
| 00311 | 1.1.4 CodiceDestinatario non valido | 8,59% |
| 00423 | 2.2.1.11 PrezzoTotale non calcolato secondo le regole definite nelle specifiche tecniche | 7,34% |
| 00305 | 1.3.1.1.2 IdCodice non valido | 5,47% |
| 00002 | Nome file duplicato | 4,95% |
| 00422 | 2.2.2.5 ImponibileImporto non calcolato secondo le regole definite nelle specifiche tecniche | 2,47% |
| 00398 | Codice Ufficio presente ed univocamente identificabile nell'anagrafica IPA di riferimento, in presenza di 1.1.4 CodiceDestinatario valorizzato con codice ufficio "Centrale" | 1,65% |
| 00306 | 1.3.1.2 CodiceFiscale non valido | 1,52% |
| 00427 | 1.1.4 CodiceDestinatario di 7 caratteri a fronte di 1.1.3 FormatoTrasmissione con valore FPA12 o 1.1.4 CodiceDestinatario di 6 caratteri a fronte di 1.1.3 FormatoTrasmissione con valore FPR12 | 1,50% |
| 9999 | Altri motivi di errore | 9,77% |

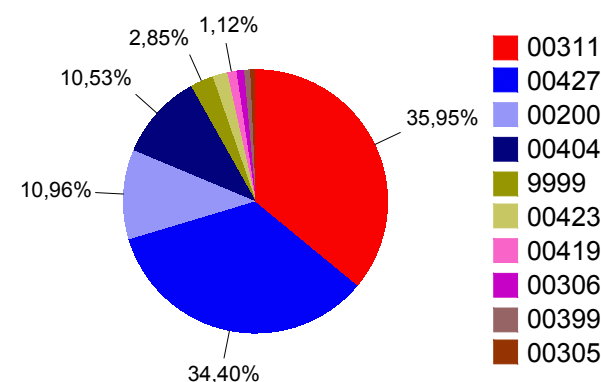


Dati sui file fattura scartati destinati ai privati - novembre 2018

I dati riportati nella seguente tabella si riferiscono alle tipologie di errore presenti nei file fattura scartati dal SdI e destinati ai privati.

| File fattura | Numero | % sui file fattura ricevuti da SdI e destinati ai privati |
|-------------------------------|--------|---|
| scartati destinati ai privati | 93.652 | 4,43% |

| Codice errore | Tipologia errore | % sul numero errori |
|---------------|--|---------------------|
| 00311 | 1.1.4 CodiceDestinatario non valido | 35,95% |
| 00427 | 1.1.4 CodiceDestinatario di 7 caratteri a fronte di 1.1.3 FormatoTrasmissione con valore FPA12 o 1.1.4 CodiceDestinatario di 6 caratteri a fronte di 1.1.3 FormatoTrasmissione con valore FPR12 | 34,40% |
| 00200 | File non conforme al formato | 10,96% |
| 00404 | Fattura duplicata | 10,53% |
| 00423 | 2.2.1.11 PrezzoTotale non calcolato secondo le regole definite nelle specifiche tecniche | 1,81% |
| 00419 | 2.2.2 DatiRiepilogo non presente in corrispondenza di almeno un valore di 2.1.1.7.5 AliquotaIVA o 2.2.1.12 AliquotaIVA | 1,12% |
| 00306 | 1.3.1.2 CodiceFiscale non valido | 0,94% |
| 00399 | Codice Fiscale del CessionarioCommittente presente nell'anagrafica di riferimento in presenza di CodiceDestinatario valorizzato a "999999" oppure di 1.1.3 <FormatoTrasmissione> valorizzato a FPR12 | 0,73% |
| 00305 | 1.3.1.1.2 IdCodice non valido | 0,71% |
| 9999 | Altri motivi di errore | 2,85% |




Dati sui file fattura destinati alla PA - novembre 2018

I dati riportati nella seguente tabella si riferiscono al processo di inoltro delle fatture elettroniche destinate alle PA

| Totale file fattura presi in carico dal SdI | | 2.480.191 | |
|---|------------------------------|-----------|--------|
| di cui | <i>inoltrati alla PA</i> | 2.478.086 | 99,92% |
| | <i>non ancora recapitati</i> | 14 | 0,00% |
| | <i>prodotta attestazione</i> | 2.091 | 0,08% |

File fattura

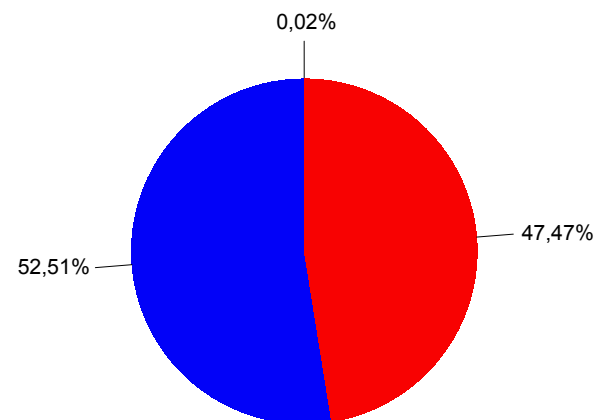
- **presi in carico dal SdI:** file fattura ricevuti e non scartati dal SdI
- **inoltrati:** file fattura recapitati alla PA per i quali il SdI ha prodotto la 'Ricevuta di consegna'.
- **non ancora recapitati:** file fattura che hanno superato i controlli da parte del SdI e sono in attesa, per non oltre 10 giorni, di essere recapitati. Se recapitati entro tale periodo i file fattura sono considerati inoltrati e il SdI produce una 'Ricevuta di consegna'; se non risulta possibile il loro recapito, il SdI produce una 'Attestazione di avvenuta trasmissione della fattura con impossibilità di recapito'.
- **prodotta attestazione:** file fattura per i quali il SdI ha prodotto una 'Attestazione di avvenuta trasmissione della fattura con impossibilità di recapito'.



| Totale file fattura presi in carico dal SdI | Totale fatture | N. medio di fatture per file fattura |
|---|----------------|--------------------------------------|
| 2.480.191 | 2.480.323 | 1,00 |

Distribuzione dei file fattura per tipologia di codice ufficio destinatario - novembre 2018

| Totale file fattura presi incarico dal SdI | | 2.480.191 | |
|--|------------------------------|-----------|--------|
| di cui | con codice ufficio ordinario | 1.177.275 | 47,47% |
| | con codice ufficio centrale | 1.302.357 | 52,51% |
| | con codice ufficio fittizio | 559 | 0,02% |



Codice ufficio destinatario

E' un dato obbligatorio da inserire nella fattura elettronica; esso rappresenta l'identificativo univoco dell'ufficio centrale o periferico dell'amministrazione destinataria della fattura, o in altri termini l'indirizzo virtuale al quale inviare la fattura elettronica.

I codici ufficio destinatario possono essere:

- **Codice ufficio ordinario:** è il codice ufficio destinatario disponibile sull'indice delle PA www.indicepa.gov.it che ogni amministrazione ha comunicato ai propri fornitori.
- **Codice ufficio centrale:** è il codice unico per ogni amministrazione censita sull'indice delle PA; sostituisce in fattura il codice ufficio ordinario quando il fornitore identifica sull'indice delle PA l'amministrazione ma non è in grado di determinare il particolare ufficio destinatario.
- **Codice ufficio fittizio:** è una sequenza di default ("999999") che può essere inserita in fattura in luogo del codice ufficio ordinario quando il fornitore non sia stato messo nella possibilità di individuare sull'indice delle PA l'amministrazione o l'ente destinatario. In tal caso viene restituita la 'Attestazione di avvenuta ricezione con impossibilità di recapito' ai sensi della circolare n. 1/DF del 31 marzo 2014.

- con codice ufficio ordinario
- con codice ufficio centrale
- con codice ufficio fittizio

DM 55/2013, art. 3, comma 1

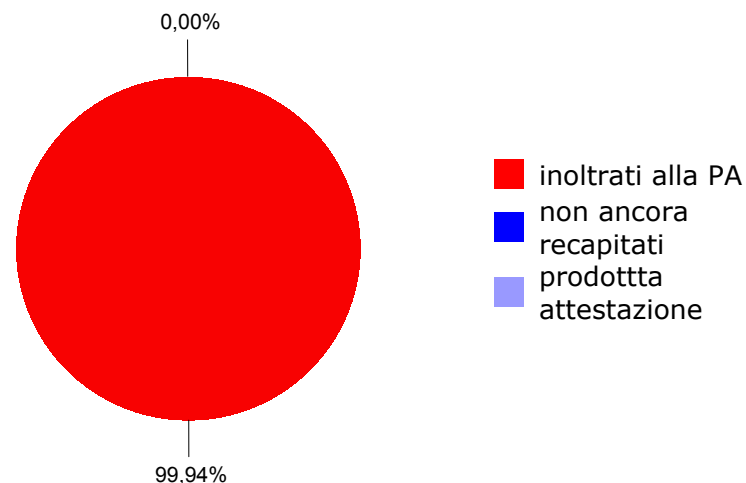
"Le amministrazioni identificano i propri uffici deputati in via esclusiva alla ricezione delle fatture elettroniche da parte del Sistema di interscambio e ne curano l'inserimento nell'indice delle Pubbliche Amministrazioni (IPA), istituito all'articolo 11 del decreto del Presidente del Consiglio dei Ministri 31 ottobre 2000, pubblicato nella Gazzetta ufficiale della Repubblica italiana 21 novembre 2000, n. 272, in tempo utile per garantirne l'utilizzo in sede di trasmissione delle fatture elettroniche; le stesse amministrazioni curano altresì agli stessi fini, l'aggiornamento periodico dei propri uffici nel predetto indice, che provvede ad assegnare il codice in modo univoco"

Sistema di interscambio della Fatturazione Elettronica PA



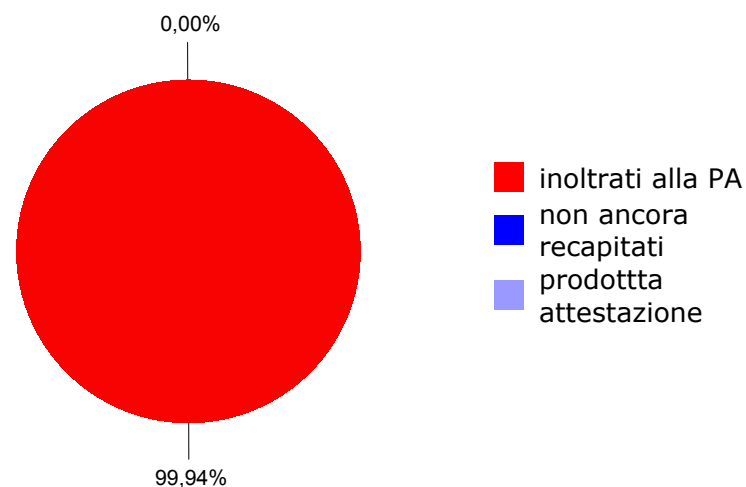
Esito dei file fattura ricevuti da SdI con codice ufficio ordinario o centrale - novembre 2018

| Totale file fattura presi in carico dal SdI con codice ufficio ordinario | | 1.177.275 | |
|--|-----------------------|-----------|--------|
| di cui | inoltrati alla PA | 1.176.525 | 99,94% |
| | non ancora recapitati | 1 | 0,00% |
| | prodotta attestazione | 749 | 0,06% |



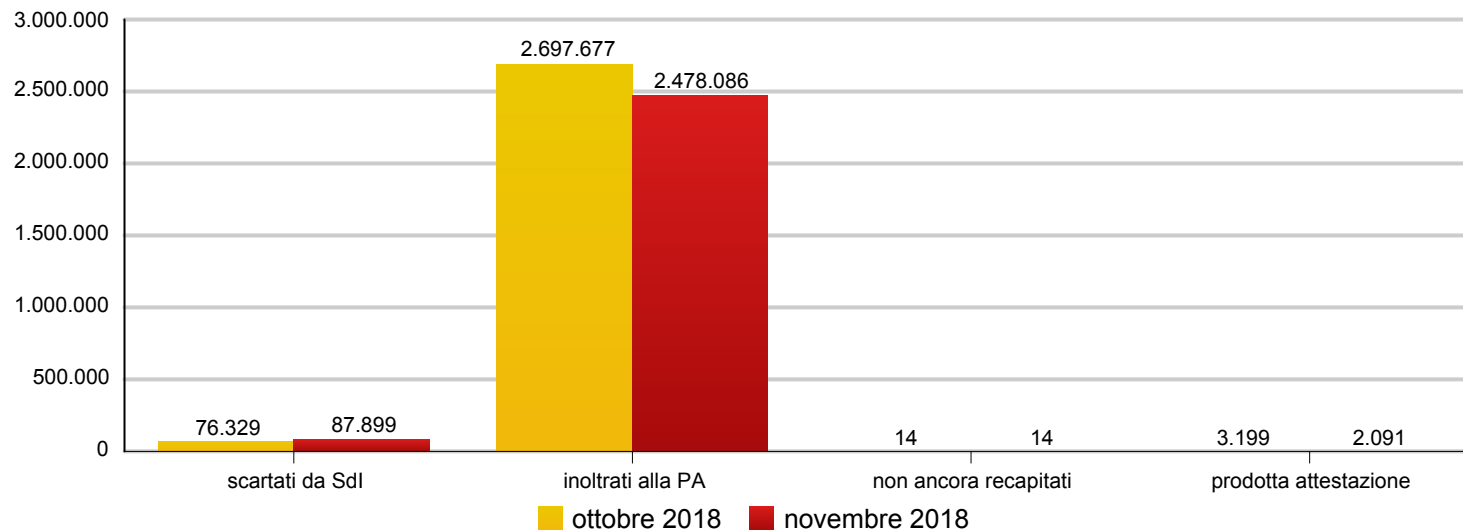
Allegato D al DM 55/2013, paragrafo 4 "In particolare in applicazione del disposto all'art. 3 del presente regolamento, i soggetti, di cui all'art. 1 comma 1 sono tenuti a ottenere dall'IPA i codici ufficio di destinazione delle fatture elettroniche ed a darne comunicazione ai fornitori che hanno obbligo di utilizzarli in sede di emissione della fattura da inviare al Sistema di interscambio"

| Totale file fattura presi in carico dal SdI con codice ufficio centrale | | 1.302.357 | |
|---|-----------------------|-----------|--------|
| di cui | inoltrati alla PA | 1.301.561 | 99,94% |
| | non ancora recapitati | 1 | 0,00% |
| | prodotta attestazione | 795 | 0,06% |



Variazioni dei file fattura destinati alle PA gestiti dal SdI rispetto al mese precedente

Nella tabella e nel grafico sono riportate le **variazioni** rispetto alle rilevazioni precedenti dei file scartati da SdI, inoltrati alla PA, non ancora recapitati e con prodotta attestazione.

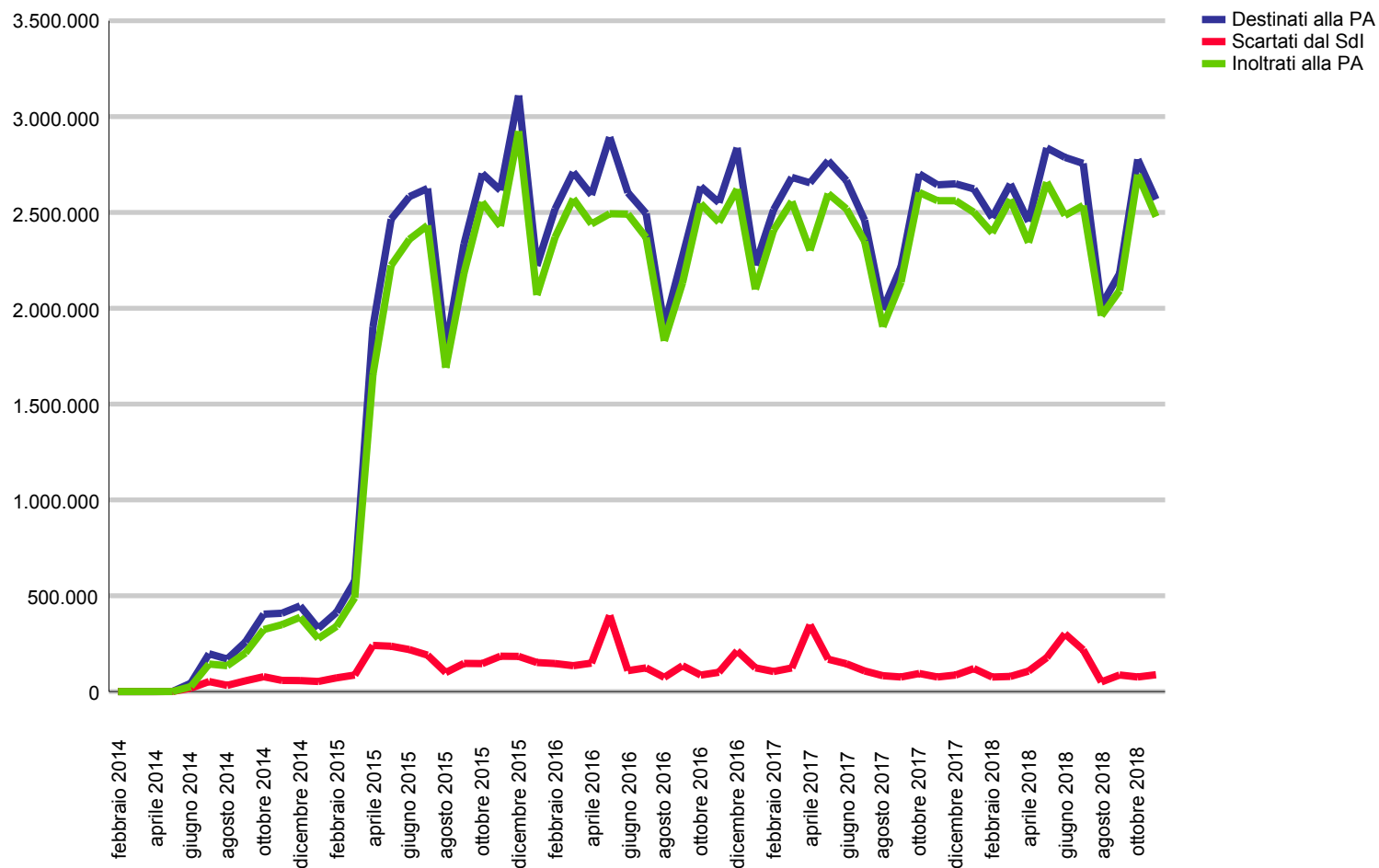


| | | ottobre 2018 | | novembre 2018 | |
|--------------------------------------|-----------------------|--------------|--------|---------------|--------|
| | | Numero | % | Numero | % |
| Totale file fattura ricevuti dal SdI | | 2.777.219 | | 2.568.090 | |
| di cui | scartati da SdI | 76.329 | 2,75% | 87.899 | 3,42% |
| | inoltrati alla PA | 2.697.677 | 97,14% | 2.478.086 | 96,50% |
| | non ancora recapitati | 14 | 0,00% | 14 | 0,00% |
| | prodotta attestazione | 3.199 | 0,12% | 2.091 | 0,08% |

Sistema di interscambio della Fatturazione Elettronica PA



Andamento mensile dei file fattura gestiti dal SdI dall'avvio del servizio al mese di novembre 2018



Sistema di interscambio della Fatturazione Elettronica PA



Numero di file fattura ricevuti dal Sdl e destinati alle PA Centrali e Locali - novembre 2018

| | | PA Centrale | | PA Locale | | TOTALE |
|-------------------------------|------------------------------|-------------|--------|-----------|--------|-----------|
| | | Numero | % | Numero | % | Numero |
| File fattura ricevuti dal Sdl | | 660.506 | 100% | 1.907.584 | 100% | 2.568.090 |
| di cui | <i>scartati</i> | 87.892 | 13,31% | 7 | 0,00% | 87.899 |
| | <i>inoltrati alla PA</i> | 571.980 | 86,60% | 1.906.106 | 99,92% | 2.478.086 |
| | <i>non ancora recapitati</i> | 14 | 0,00% | 0 | 0,00% | 14 |
| | <i>prodotta attestazione</i> | 620 | 0,09% | 1.471 | 0,08% | 2.091 |

Numero di file fattura ricevuti dal SdI destinati alle PA Centrali e Locali dall'avvio del servizio al mese di novembre 2018

| | | PA Centrale | | PA Locale | | TOTALE |
|-------------------------------|------------------------------|-------------|--------|------------|--------|-------------|
| | | Numero | % | Numero | % | Numero |
| File fattura ricevuti dal SdI | | 31.488.533 | 100% | 82.414.608 | 100% | 113.903.141 |
| di cui | <i>scartati</i> | 4.801.974 | 15,25% | 2.147.533 | 2,61% | 6.949.507 |
| | <i>inoltrati alla PA</i> | 26.614.546 | 84,52% | 80.202.171 | 97,32% | 106.816.717 |
| | <i>non ancora recapitati</i> | 42 | 0,00% | 4 | 0,00% | 46 |
| | <i>prodotta attestazione</i> | 71.961 | 0,23% | 64.933 | 0,08% | 136.894 |

Data di avvio del servizio

Per le PA Centrali il servizio di fatturazione elettronica è stato avviato a partire dal 6 giugno 2014 (obbligo previsto dal DM 55/2013).

Per le PA Locali il servizio è stato avviato a partire dal 31 marzo 2015 (obbligo previsto dal DL 66/2014)

Sistema di interscambio della Fatturazione Elettronica PA



Numero di file fattura ricevuti da SdI destinati alle PA Locali suddiviso per tipologia - novembre 2018

| | | Università | | Aziende sanitarie ed ospedaliere | | Amministrazioni regionali | | Altri EELL | | Province | | Comuni | | TOTALE |
|-------------------------------|------------------------------|---------------|-------------|----------------------------------|-------------|---------------------------|-------------|----------------|-------------|---------------|-------------|----------------|-------------|------------------|
| | | Numero | % | Numero | % | Numero | % | Numero | % | Numero | % | Numero | % | Numero |
| File fattura ricevuti dal SdI | | 67.185 | 100% | 769.580 | 100% | 36.637 | 100% | 120.671 | 100% | 26.612 | 100% | 886.899 | 100% | 1.907.584 |
| di cui | <i>scartati</i> | 0 | 0,00% | 2 | 0,00% | 0 | 0,00% | 0 | 0,00% | 0 | 0,00% | 5 | 0,00% | 7 |
| | <i>inoltrati alla PA</i> | 67.183 | 100,00% | 769.332 | 99,97% | 36.596 | 99,89% | 120.620 | 99,96% | 26.612 | 100,00% | 885.763 | 99,87% | 1.906.106 |
| | <i>non ancora recapitati</i> | 0 | 0,00% | 0 | 0,00% | 0 | 0,00% | 0 | 0,00% | 0 | 0,00% | 0 | 0,00% | 0 |
| | <i>prodotta attestazione</i> | 2 | 0,00% | 246 | 0,03% | 41 | 0,11% | 51 | 0,04% | 0 | 0,00% | 1.131 | 0,13% | 1.471 |

Numero di file fattura presi in carico dal SdI destinati alle PA Locali suddiviso per tipologia dall'avvio del servizio al mese di novembre 2018

| | | Università | | Aziende sanitarie ed ospedaliere | | Amministrazioni regionali | | Altri EELL | | Province | | Comuni | | TOTALE |
|---|-----------------------|------------------|-------------|----------------------------------|-------------|---------------------------|-------------|------------------|-------------|------------------|-------------|-------------------|-------------|-------------------|
| | | Numero | % | Numero | % | Numero | % | Numero | % | Numero | % | Numero | % | Numero |
| File fattura ricevuti da SdI per le PA Locali | | 2.816.446 | 100% | 32.661.284 | 100% | 1.576.406 | 100% | 5.061.760 | 100% | 1.394.203 | 100% | 38.904.509 | 100% | 82.414.608 |
| di cui | scartati | 69.717 | 2,48% | 678.556 | 2,08% | 42.755 | 2,71% | 119.572 | 2,36% | 51.163 | 3,67% | 1.185.770 | 3,05% | 2.147.533 |
| | inoltrati alla PA | 2.746.391 | 97,51% | 31.973.976 | 97,90% | 1.529.059 | 97,00% | 4.938.549 | 97,57% | 1.341.429 | 96,21% | 37.672.767 | 96,83% | 80.202.171 |
| | non ancora recapitati | 1 | 0,00% | 0 | 0,00% | 0 | 0,00% | 0 | 0,00% | 0 | 0,00% | 1 | 0,00% | 2 |
| | prodotta attestazione | 337 | 0,01% | 8.777 | 0,03% | 4.592 | 0,29% | 3.642 | 0,07% | 1.611 | 0,12% | 45.974 | 0,12% | 64.933 |

Numero di file fattura inoltrati alle PA suddiviso per Regioni - novembre 2018

| File fattura inoltrati alla PA | PA Centrale | | PA Locale | | TOTALE | File fattura inoltrati alla PA | PA Centrale | | PA Locale | | TOTALE |
|--------------------------------|----------------|------------|------------------|------------|------------------|--------------------------------|-------------|-------|-----------|-------|---------|
| | Numero | % | Numero | % | | | Numero | % | Numero | % | |
| Totale nazionale | 571.980 | 100 | 1.906.106 | 100 | 2.478.086 | MOLISE | 2.799 | 0,49% | 13.413 | 0,70% | 16.212 |
| ABRUZZO | 9.697 | 1,70% | 47.972 | 2,52% | 57.669 | PIEMONTE | 24.644 | 4,31% | 172.056 | 9,03% | 196.700 |
| BASILICATA | 4.968 | 0,87% | 18.538 | 0,97% | 23.506 | PUGLIA | 25.980 | 4,54% | 99.622 | 5,23% | 125.602 |
| CALABRIA | 14.484 | 2,53% | 58.108 | 3,05% | 72.592 | SARDEGNA | 14.088 | 2,46% | 54.975 | 2,88% | 69.063 |
| CAMPANIA | 56.429 | 9,87% | 141.911 | 7,45% | 198.340 | SICILIA | 42.698 | 7,46% | 122.843 | 6,44% | 165.541 |
| EMILIA ROMAGNA | 27.930 | 4,88% | 143.609 | 7,53% | 171.539 | TOSCANA | 26.546 | 4,64% | 128.930 | 6,76% | 155.476 |
| FRIULI VENEZIA GIULIA | 9.628 | 1,68% | 49.742 | 2,61% | 59.370 | TRENTINO ALTO ADIGE | 11.922 | 2,08% | 88.957 | 4,67% | 100.879 |
| LAZIO | 190.079 | 33,23% | 145.949 | 7,66% | 336.028 | UMBRIA | 6.676 | 1,17% | 32.131 | 1,69% | 38.807 |
| LIGURIA | 15.576 | 2,72% | 60.837 | 3,19% | 76.413 | VALLE D'AOSTA | 1.318 | 0,23% | 10.098 | 0,53% | 11.416 |
| LOMBARDIA | 46.065 | 8,05% | 299.364 | 15,71% | 345.429 | VENETO | 29.076 | 5,08% | 157.698 | 8,27% | 186.774 |
| MARCHE | 11.377 | 1,99% | 59.350 | 3,11% | 70.727 | Regione Assente (*) | 0 | - | 3 | 0,00% | 3 |

In verde sono evidenziate le Regioni che hanno ricevuto più file fattura; in rosso quelle che ne hanno ricevute di meno.

(*) Informazione Geografica non disponibile'

Numero di file fattura inoltrati alle PA suddiviso per Regioni dall'avvio del servizio al mese di novembre 2018

| File fattura inoltrati alla PA | PA Centrale | | PA Locale | | TOTALE | File fattura inoltrati alla PA | PA Centrale | | PA Locale | | TOTALE |
|--------------------------------|-------------------|------------|-------------------|------------|--------------------|--------------------------------|-------------|-------|-----------|-------|-----------|
| | Numero | % | Numero | % | | | Numero | % | Numero | % | |
| Totale nazionale | 26.614.546 | 100 | 80.202.171 | 100 | 106.816.717 | MOLISE | 139.487 | 0,52% | 588.923 | 0,73% | 728.410 |
| ABRUZZO | 532.860 | 2,00% | 2.229.270 | 2,78% | 2.762.130 | PIEMONTE | 1.226.538 | 4,61% | 6.988.504 | 8,71% | 8.215.042 |
| BASILICATA | 229.256 | 0,86% | 909.724 | 1,13% | 1.138.980 | PUGLIA | 1.251.403 | 4,70% | 4.547.362 | 5,67% | 5.798.765 |
| CALABRIA | 757.419 | 2,85% | 2.601.769 | 3,24% | 3.359.188 | SARDEGNA | 707.400 | 2,66% | 2.557.083 | 3,19% | 3.264.483 |
| CAMPANIA | 2.539.323 | 9,54% | 5.972.983 | 7,45% | 8.512.306 | SICILIA | 2.111.353 | 7,93% | 5.441.902 | 6,79% | 7.553.255 |
| EMILIA ROMAGNA | 1.315.499 | 4,94% | 6.196.722 | 7,73% | 7.512.221 | TOSCANA | 1.365.340 | 5,13% | 5.341.341 | 6,66% | 6.706.681 |
| FRIULI VENEZIA GIULIA | 484.686 | 1,82% | 1.937.991 | 2,42% | 2.422.677 | TRENTINO ALTO ADIGE | 517.672 | 1,95% | 3.657.133 | 4,56% | 4.174.805 |
| LAZIO | 7.957.945 | 29,90% | 5.308.825 | 6,62% | 13.266.770 | UMBRIA | 329.717 | 1,24% | 1.375.553 | 1,72% | 1.705.270 |
| LIGURIA | 693.400 | 2,61% | 2.527.128 | 3,15% | 3.220.528 | VALLE D'AOSTA | 51.772 | 0,19% | 422.864 | 0,53% | 474.636 |
| LOMBARDIA | 2.393.389 | 8,99% | 12.691.548 | 15,82% | 15.084.937 | VENETO | 1.400.794 | 5,26% | 6.303.249 | 7,86% | 7.704.043 |
| MARCHE | 578.242 | 2,17% | 2.595.085 | 3,24% | 3.173.327 | Regione Assente (*) | 31.051 | 0,12% | 7.212 | 0,01% | 38.263 |

In verde sono evidenziate le Regioni che hanno ricevuto più file fattura; in rosso quelle che ne hanno ricevute di meno.
 (*) Informazione Geografica non disponibile'

Numero di File fattura ricevuti dal SdI e destinati alla PA suddiviso per dimensione aziendale dei fornitori - novembre 2018

| | | Grandi imprese | | Medie imprese | | Piccole imprese | | Micro imprese | | TOTALE |
|-------------------------------|-----------------------|----------------|--------|---------------|--------|-----------------|--------|---------------|--------|-----------|
| | | Nr. | % | Nr. | % | Nr. | % | Nr. | % | Nr. |
| File Fattura ricevuti dal SdI | | 1.102.902 | 42,95% | 304.280 | 11,85% | 307.856 | 11,99% | 853.052 | 33,22% | 2.568.090 |
| di cui | scartate | 0 | 0,00% | 3 | 0,00% | 0 | 0,00% | 87.816 | 3,42% | 87.819 |
| | inoltrate alla PA | 304.062 | 11,84% | 1.101.509 | 42,89% | 307.706 | 11,98% | 764.809 | 29,78% | 2.478.086 |
| | non ancora recapitate | 4 | 0,00% | 5 | 0,00% | 3 | 0,00% | 82 | 0,00% | 94 |
| | prodotta attestazione | 214 | 0,01% | 1.385 | 0,05% | 147 | 0,01% | 345 | 0,01% | 2.091 |

| | | Grandi imprese | | Medie imprese | | Piccole imprese | | Micro imprese | | TOTALE |
|------------------------------------|--|----------------|-------|---------------|-------|-----------------|-------|---------------|-------|---------|
| | | Nr. | % | Nr. | % | Nr. | % | Nr. | % | Nr. |
| Numero Soggetti Cedente Prestatore | | 2.470 | 0,10% | 6.994 | 0,27% | 26.102 | 1,02% | 249.540 | 9,72% | 285.106 |

Dimensione aziendale dei fornitori

- Grande impresa - Impresa con volume d'affari superiore ai 50 milioni di euro
- Media impresa - Impresa con volume d'affari compreso tra i 10 e i 50 milioni di euro
- Piccola impresa - impresa con volume d'affari compreso tra i 2 e i 10 milioni
- Micro impresa - Impresa con volume d'affari non superiore a 2 milioni di euro
- Impresa di dimensioni non note - Impresa per cui non è ancora possibile determinare il volume d'affari (es. impresa di nuova costituzione)

DPR 633/1972, articolo 20

"Per volume d'affari del contribuente s'intende l'ammontare complessivo delle cessioni di beni e delle prestazioni di servizio dallo stesso effettuate, registrate o soggette a registrazione con riferimento a un anno solare a norma degli articoli 23 e 24, tenendo conto delle variazioni di cui all'articolo 26. Non concorrono a formare il volume d'affari le cessioni di beni ammortizzabili, compresi quelli indicati nell'articolo 2425, n.3) del codice civile, nonché i passaggi di cui all'ultimo comma dell'articolo 36 e le prestazioni di servizi rese a soggetti stabiliti in un altro Stato membro della comunità, non soggette all'imposta ai sensi dell'articolo 7-ter del presente decreto."

Numero di fatture ricevute dal SdI e destinate alla PA suddiviso per classi di attività economica dei fornitori - novembre 2018

| Codice sezione ATECO | Descrizione | Numero | % | Codice sezione ATECO | Descrizione | Numero | % |
|----------------------|--|---------|--------|----------------------|--|--------|-------|
| G | Commercio all'ingrosso e al dettaglio-riparazione di autoveicoli e motocicli | 709.801 | 28,42% | I | Attività dei servizi di alloggio e di ristorazione | 42.745 | 1,71% |
| D | Fornitura di energia elettrica, gas, vapore e aria condizionata | 423.581 | 16,96% | Z | Sezione Assente | 37.995 | 1,52% |
| C | Attività manifatturiere | 336.946 | 13,49% | S | Altre attività di servizi | 30.711 | 1,23% |
| Q | Sanita' e assistenza sociale | 150.333 | 6,02% | A | Agricoltura, silvicoltura e pesca | 23.752 | 0,95% |
| N | Noleggio, agenzie di viaggio, servizi di supporto alle imprese | 131.468 | 5,26% | P | Istruzione | 12.294 | 0,49% |
| M | Attività professionali, scientifiche e tecniche | 123.633 | 4,95% | R | Attività artistiche, sportive, di intrattenimento e divertimento | 12.147 | 0,49% |
| E | Fornitura di acqua-reti fognarie, attività di gestione dei rifiuti e risanamento | 118.692 | 4,75% | K | Attività finanziarie e assicurative | 10.111 | 0,40% |
| J | Servizi di informazione e comunicazione | 110.631 | 4,43% | L | Attività immobiliari | 9.243 | 0,37% |
| F | Costruzioni | 85.822 | 3,44% | B | Estrazione di minerali da cave e miniere | 1.032 | 0,04% |
| H | Trasporto e magazzinaggio | 56.993 | 2,28% | T | Attività di famiglie e convivenze come datori di lavoro per personale domestico-produzione di beni e | 28 | 0,00% |
| O | Amministrazione pubblica e difesa-assicurazione sociale obbligatoria | 52.340 | 2,10% | U | Organizzazioni ed organismi extraterritoriali | 2 | 0,00% |