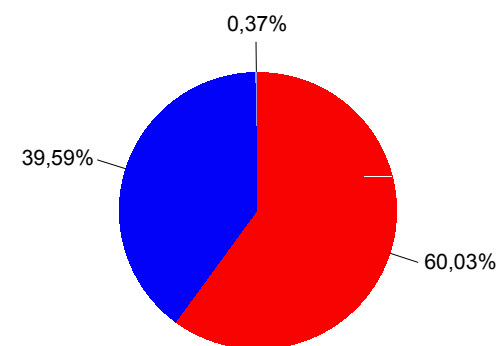


Dati riepilogativi sul funzionamento complessivo del SdI - ottobre 2018

Il SdI dal 1 gennaio 2017 riceve e gestisce oltre ai file fattura destinati alle PA anche quelli destinati ai privati; nella seguente tabella sono riportati i dati riferiti ai file fattura ricevuti dal SdI e destinati sia alle PA che ai privati, oltre ai file fattura scaricati dal SdI per motivi di errore che non consentono di identificare il destinatario (es. file non integro, certificato di firma scaduto, nome file non valido, ecc.)

Totale file fattura ricevuti dal SdI		4.626.052	% sui file fattura ricevuti
Destinati alle PA		2.777.219	60,03%
di cui	<i>presi in carico da SdI</i>	2.700.890	
	<i>scartati</i>	76.329	
Destinati ai privati		1.831.651	39,59%
di cui	<i>presi in carico da SdI</i>	1.806.585	
	<i>scartati</i>	25.066	
Scartati prima di identificare il destinatario		17.182	0,37%



- Destinati alla PA
- Destinati ai privati
- Scartati prima di identificare il destinatario

File fattura

è un supporto informatico che rappresenta il concetto giuridico di lotto di fatture elettroniche

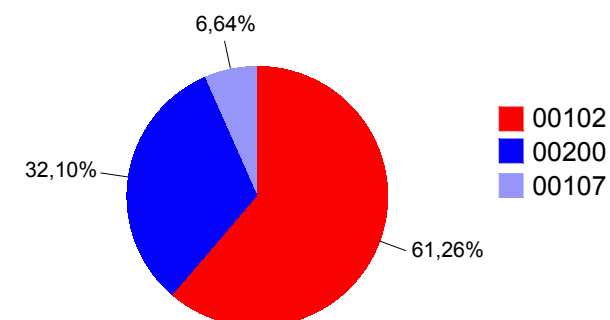
DPR 633/72, articolo 21, comma 3 "Nel caso di più fatture elettroniche trasmesse in unico lotto allo stesso destinatario da parte dello stesso cedente o prestatore, le indicazioni comuni alle diverse fatture possono essere inserite una sola volta, purchè per ogni fattura sia accessibile la totalità delle informazioni [...]"

Dati sui file fattura scartati prima di identificare il destinatario - ottobre 2018

I dati riportati nella seguente tabella si riferiscono alle tipologie di errore presenti nei file fattura ricevuti dal SdI e scartati prima di identificare il destinatario

File fattura	Numero	% sui file fattura ricevuti da SdI
scartati prima di identificare il destinatario	17.182	0,37%

Codice errore	Tipologia errore	% sul numero di errori
00102	File non integro (firma non valida)	61,26%
00200	File non conforme al formato	32,10%
00107	Certificato non valido	6,64%



File fattura scaricati

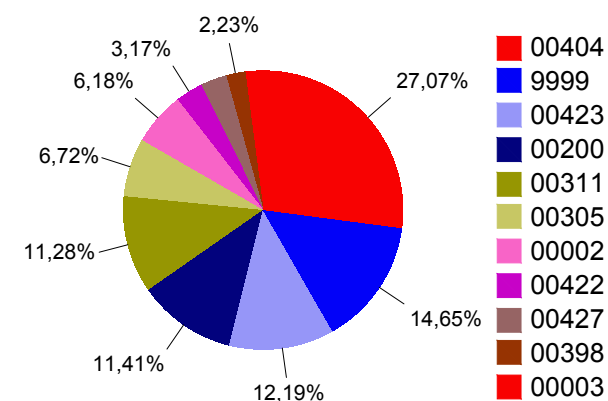
Sono i file fattura che non superano i controlli effettuati da SdI prima di quelli relativi al contenuto del file, in cui indicato il destinatario

Dati sui file fattura scartati destinati alle PA - ottobre 2018

I dati riportati nella seguente tabella i riferiscono alle tipologie di errore presenti nei file fattura scartati dal SdI e destinati alle Pubbliche Amministrazioni. Nella documentazione FatturaPA disponibile sul sito www.fatturapa.gov.it sono indicate le regole per la corretta formazione del file fattura.

File fattura	Numero	% sui file fattura ricevuti da SdI e destinati alla PA
scartati destinati alle PA	76.329	1,65%

Codice errore	Tipologia errore	% sul numero di errori
00404	Fattura duplicata	27,07%
00423	2.2.1.11 PrezzoTotale non calcolato secondo le regole definite nelle specifiche tecniche	12,19%
00200	File non conforme al formato	11,41%
00311	1.1.4 CodiceDestinatario non valido	11,28%
00305	1.3.1.1.2 IdCodice non valido	6,72%
00002	Nome file duplicato	6,18%
00422	2.2.2.5 ImponibileImporto non calcolato secondo le regole definite nelle specifiche tecniche	3,17%
00427	1.1.4 CodiceDestinatario di 7 caratteri a fronte di 1.1.3 FormatoTrasmissione con valore FPA12 o 1.1.4 CodiceDestinatario di 6 caratteri a fronte di 1.1.3 FormatoTrasmissione con valore FPR12	3,03%
00398	Codice Ufficio presente ed univocamente identificabile nell'anagrafica IPA di riferimento, in presenza di 1.1.4 CodiceDestinatario valorizzato con codice ufficio "Centrale"	2,23%
00003	Le dimensioni del file superano quelle ammesse	2,08%
9999	Altri motivi di errore	14,65%

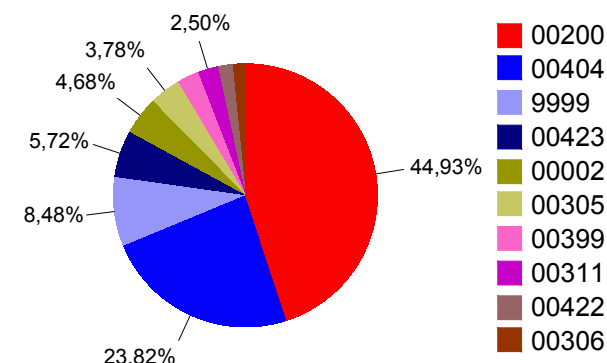


Dati sui file fattura scartati destinati ai privati - ottobre 2018

I dati riportati nella seguente tabella si riferiscono alle tipologie di errore presenti nei file fattura scartati dal SdI e destinati ai privati.

File fattura	Numero	% sui file fattura ricevuti da SdI e destinati ai privati
scartati destinati ai privati	25.066	1,37%

Codice errore	Tipologia errore	% sul numero errori
00200	File non conforme al formato	44,93%
00404	Fattura duplicata	23,82%
00423	2.2.1.11 PrezzoTotale non calcolato secondo le regole definite nelle specifiche tecniche	5,72%
00002	Nome file duplicato	4,68%
00305	1.3.1.1.2 IdCodice non valido	3,78%
00399	Codice Fiscale del CessionarioCommittente presente nell'anagrafica di riferimento in presenza di CodiceDestinatario valorizzato a "999999" oppure di 1.1.3 <FormatoTrasmissione> valorizzato a FPR12	2,69%
00311	1.1.4 CodiceDestinatario non valido	2,50%
00422	2.2.2.5 ImponibileImporto non calcolato secondo le regole definite nelle specifiche tecniche	1,80%
00306	1.3.1.2 CodiceFiscale non valido	1,60%
9999	Altri motivi di errore	8,48%



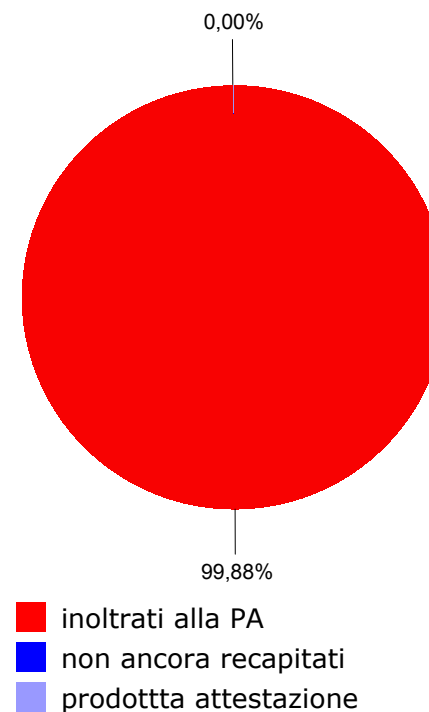
Dati sui file fattura destinati alla PA - ottobre 2018

I dati riportati nella seguente tabella si riferiscono al processo di inoltro delle fatture elettroniche destinate alle PA

Totale file fattura presi in carico dal SdI		2.700.890	
di cui	<i>inoltrati alla PA</i>	2.697.677	99,88%
	<i>non ancora recapitati</i>	14	0,00%
	<i>prodotta attestazione</i>	3.199	0,12%

File fattura

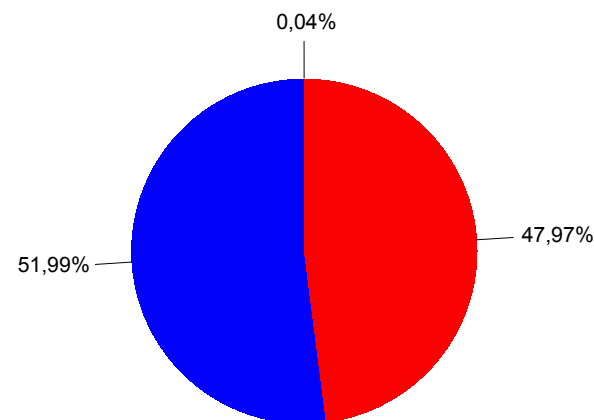
- **presi in carico dal SdI:** file fattura ricevuti e non scartati dal SdI
- **inoltrati:** file fattura recapitati alla PA per i quali il SdI ha prodotto la 'Ricevuta di consegna'.
- **non ancora recapitati:** file fattura che hanno superato i controlli da parte del SdI e sono in attesa, per non oltre 10 giorni, di essere recapitati. Se recapitati entro tale periodo i file fattura sono considerati inoltrati e il SdI produce una 'Ricevuta di consegna'; se non risulta possibile il loro recapito, il SdI produce una 'Attestazione di avvenuta trasmissione della fattura con impossibilità di recapito'.
- **prodotta attestazione:** file fattura per i quali il SdI ha prodotto una 'Attestazione di avvenuta trasmissione della fattura con impossibilità di recapito'.



Totale file fattura presi in carico dal SdI	Totale fatture	N. medio di fatture per file fattura
2.700.890	2.700.979	1,00

Distribuzione dei file fattura per tipologia di codice ufficio destinatario - ottobre 2018

Totale file fattura presi incarico dal SdI		2.700.890	
di cui	con codice ufficio ordinario	1.295.563	47,97%
	con codice ufficio centrale	1.404.291	51,99%
	con codice ufficio fittizio	1.036	0,04%



Codice ufficio destinatario

E' un dato obbligatorio da inserire nella fattura elettronica; esso rappresenta l'identificativo univoco dell'ufficio centrale o periferico dell'amministrazione destinataria della fattura, o in altri termini l'indirizzo virtuale al quale inviare la fattura elettronica.

I codici ufficio destinatario possono essere:

- **Codice ufficio ordinario:** è il codice ufficio destinatario disponibile sull'indice delle PA www.indicepa.gov.it che ogni amministrazione ha comunicato ai propri fornitori.
- **Codice ufficio centrale:** è il codice unico per ogni amministrazione censita sull'indice delle PA; sostituisce in fattura il codice ufficio ordinario quando il fornitore identifica sull'indice delle PA l'amministrazione ma non è in grado di determinare il particolare ufficio destinatario.
- **Codice ufficio fittizio:** è una sequenza di default ("999999") che può essere inserita in fattura in luogo del codice ufficio ordinario quando il fornitore non sia stato messo nella possibilità di individuare sull'indice delle PA l'amministrazione o l'ente destinatario. In tal caso viene restituita la 'Attestazione di avvenuta ricezione con impossibilità di recapito' ai sensi della circolare n. 1/DF del 31 marzo 2014.

- con codice ufficio ordinario
- con codice ufficio centrale
- con codice ufficio fittizio

DM 55/2013, art. 3, comma 1

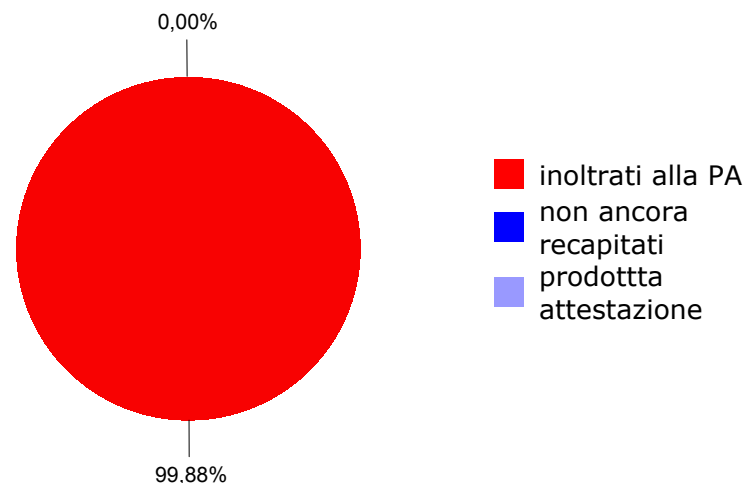
"Le amministrazioni identificano i propri uffici deputati in via esclusiva alla ricezione delle fatture elettroniche da parte del Sistema di interscambio e ne curano l'inserimento nell'indice delle Pubbliche Amministrazioni (IPA), istituito all'articolo 11 del decreto del Presidente del Consiglio dei Ministri 31 ottobre 2000, pubblicato nella Gazzetta ufficiale della Repubblica italiana 21 novembre 2000, n. 272, in tempo utile per garantirne l'utilizzo in sede di trasmissione delle fatture elettroniche; le stesse amministrazioni curano altresì agli stessi fini, l'aggiornamento periodico dei propri uffici nel predetto indice, che provvede ad assegnare il codice in modo univoco"

Sistema di interscambio della Fatturazione Elettronica PA



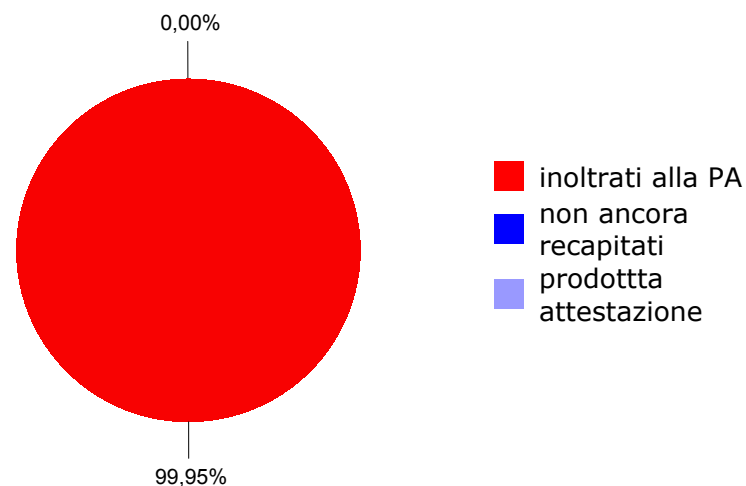
Esito dei file fattura ricevuti da SdI con codice ufficio ordinario o centrale - ottobre 2018

Totale file fattura presi in carico dal SdI con codice ufficio ordinario		1.295.563	
di cui	inoltrati alla PA	1.294.034	99,88%
	non ancora recapitati	0	0,00%
	prodotta attestazione	1.529	0,12%



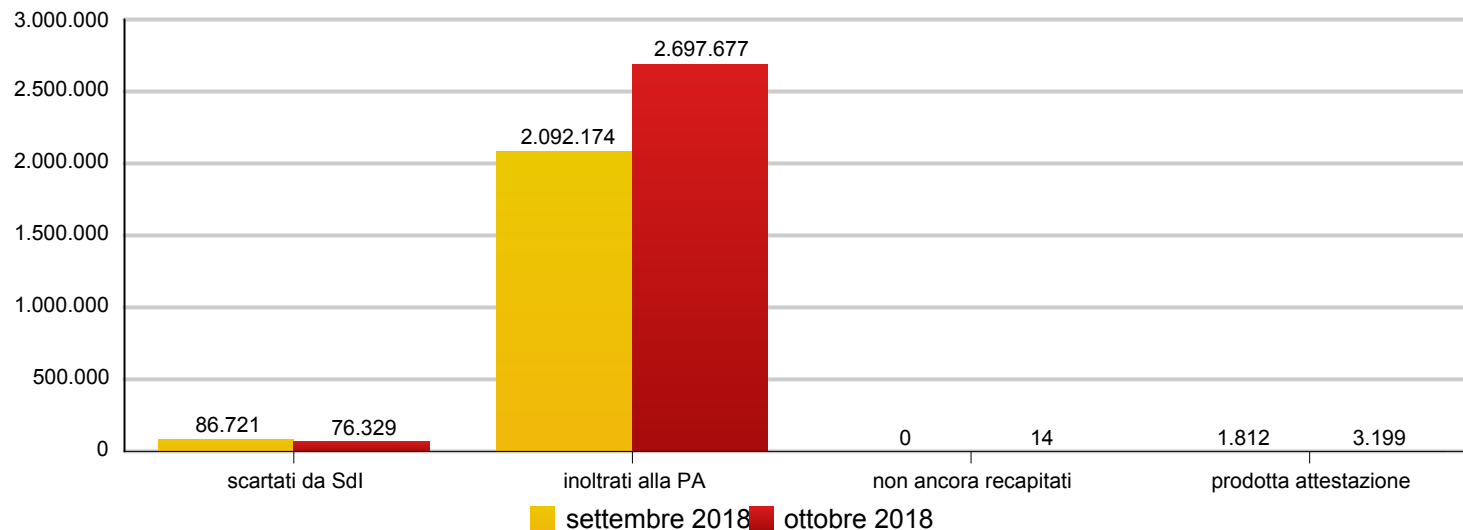
Allegato D al DM 55/2013, paragrafo 4 "In particolare in applicazione del disposto all'art. 3 del presente regolamento, i soggetti, di cui all'art. 1 comma 1 sono tenuti a ottenere dall'IPA i codici ufficio di destinazione delle fatture elettroniche ed a darne comunicazione ai fornitori che hanno obbligo di utilizzarli in sede di emissione della fattura da inviare al Sistema di interscambio"

Totale file fattura presi in carico dal SdI con codice ufficio centrale		1.404.291	
di cui	inoltrati alla PA	1.403.643	99,95%
	non ancora recapitati	0	0,00%
	prodotta attestazione	648	0,05%



Variazioni dei file fattura destinati alle PA gestiti dal SdI rispetto al mese precedente

Nella tabella e nel grafico sono riportate le **variazioni** rispetto alle rilevazioni precedenti dei file scartati da SdI, inoltrati alla PA, non ancora recapitati e con prodotta attestazione.

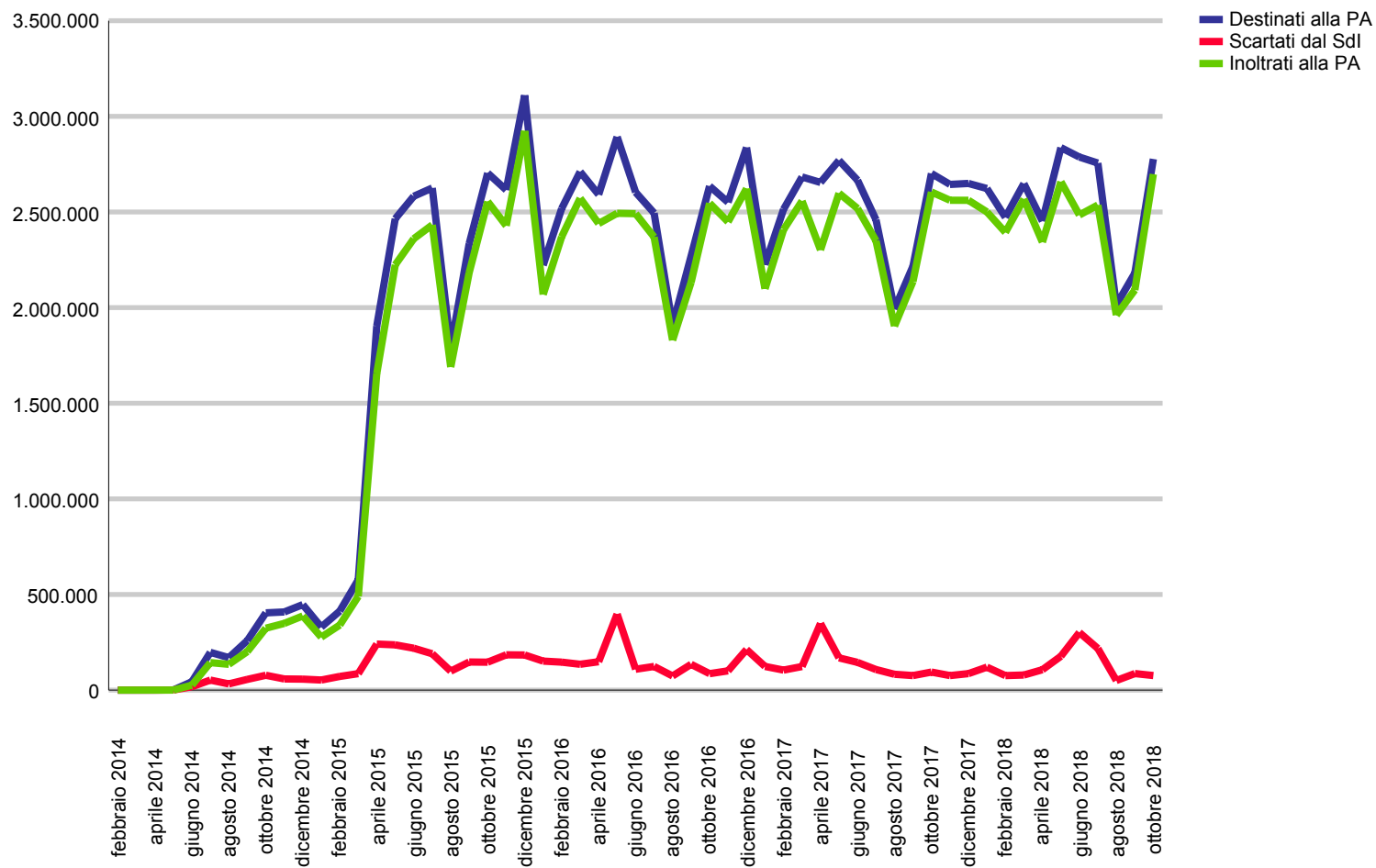


		settembre 2018		ottobre 2018	
		Numero	%	Numero	%
Totale file fattura ricevuti dal SdI		2.180.707		2.777.219	
di cui	scartati da SdI	86.721	3,98%	76.329	2,75%
	inoltrati alla PA	2.092.174	95,94%	2.697.677	97,14%
	non ancora recapitati	0	0,00%	14	0,00%
	prodotta attestazione	1.812	0,08%	3.199	0,12%

Sistema di interscambio della Fatturazione Elettronica PA



Andamento mensile dei file fattura gestiti dal SdI dall'avvio del servizio al mese di ottobre 2018



Numero di file fattura ricevuti dal Sdl e destinati alle PA Centrali e Locali - ottobre 2018

		PA Centrale		PA Locale		TOTALE
		Numero	%	Numero	%	Numero
File fattura ricevuti dal Sdl		708.134	100%	2.069.085	100%	2.777.219
di cui	<i>scartati</i>	76.328	10,78%	1	0,00%	76.329
	<i>inoltrati alla PA</i>	630.209	89,00%	2.067.468	99,92%	2.697.677
	<i>non ancora recapitati</i>	14	0,00%	0	0,00%	14
	<i>prodotta attestazione</i>	1.583	0,22%	1.616	0,08%	3.199

Numero di file fattura ricevuti dal SdI destinati alle PA Centrali e Locali dall'avvio del servizio al mese di ottobre 2018

		PA Centrale		PA Locale		TOTALE
		Numero	%	Numero	%	Numero
File fattura ricevuti dal SdI		30.828.027	100%	80.507.024	100%	111.335.051
di cui	<i>scartati</i>	4.714.082	15,29%	2.147.526	2,67%	6.861.608
	<i>inoltrati alla PA</i>	26.042.566	84,48%	78.296.065	97,25%	104.338.631
	<i>non ancora recapitati</i>	28	0,00%	4	0,00%	32
	<i>prodotta attestazione</i>	71.341	0,23%	63.462	0,08%	134.803

Data di avvio del servizio

Per le PA Centrali il servizio di fatturazione elettronica è stato avviato a partire dal 6 giugno 2014 (obbligo previsto dal DM 55/2013).

Per le PA Locali il servizio è stato avviato a partire dal 31 marzo 2015 (obbligo previsto dal DL 66/2014)

Sistema di interscambio della Fatturazione Elettronica PA



Numero di file fattura ricevuti da SdI destinati alle PA Locali suddiviso per tipologia - ottobre 2018

		Università		Aziende sanitarie ed ospedaliere		Amministrazioni regionali		Altri EELL		Province		Comuni		TOTALE
		Numero	%	Numero	%	Numero	%	Numero	%	Numero	%	Numero	%	Numero
File fattura ricevuti dal SdI		70.052	100%	802.881	100%	40.850	100%	131.624	100%	33.909	100%	989.769	100%	2.069.085
di cui	<i>scartati</i>	0	0,00%	1	0,00%	0	0,00%	0	0,00%	0	0,00%	0	0,00%	1
	<i>inoltrati alla PA</i>	70.040	99,98%	802.792	99,99%	40.780	99,83%	131.549	99,94%	33.904	99,99%	988.403	99,86%	2.067.468
	<i>non ancora recapitati</i>	0	0,00%	0	0,00%	0	0,00%	0	0,00%	0	0,00%	0	0,00%	0
	<i>prodotta attestazione</i>	12	0,02%	88	0,01%	70	0,17%	75	0,06%	5	0,01%	1.366	0,14%	1.616

Sistema di interscambio della Fatturazione Elettronica PA



Numero di file fattura presi in carico dal SdI destinati alle PA Locali suddiviso per tipologia dall'avvio del servizio al mese di ottobre 2018

		Università		Aziende sanitarie ed ospedaliere		Amministrazioni regionali		Altri EELL		Province		Comuni		TOTALE
		Numero	%	Numero	%	Numero	%	Numero	%	Numero	%	Numero	%	Numero
File fattura ricevuti da SdI per le PA Locali		2.749.261	100%	31.891.704	100%	1.539.769	100%	4.941.089	100%	1.367.591	100%	38.017.610	100%	80.507.024
di cui	scartati	69.717	2,54%	678.554	2,13%	42.755	2,78%	119.572	2,42%	51.163	3,74%	1.185.765	3,12%	2.147.526
	inoltrati alla PA	2.679.208	97,45%	31.204.644	97,85%	1.492.463	96,93%	4.817.929	97,51%	1.314.817	96,14%	36.787.004	96,76%	78.296.065
	non ancora recapitati	1	0,00%	0	0,00%	0	0,00%	0	0,00%	0	0,00%	1	0,00%	2
	prodotta attestazione	335	0,01%	8.531	0,03%	4.551	0,30%	3.591	0,07%	1.611	0,12%	44.843	0,12%	63.462

Numero di file fattura inoltrati alle PA suddiviso per Regioni - ottobre 2018

File fattura inoltrati alla PA	PA Centrale		PA Locale		TOTALE	File fattura inoltrati alla PA	PA Centrale		PA Locale		TOTALE
	Numero	%	Numero	%			Numero	%	Numero	%	
Totale nazionale	630.209	100	2.067.468	100	2.697.677	MOLISE	3.019	0,48%	14.722	0,71%	17.741
ABRUZZO	10.742	1,70%	54.527	2,64%	65.269	PIEMONTE	26.266	4,17%	182.989	8,85%	209.255
BASILICATA	4.889	0,78%	21.103	1,02%	25.992	PUGLIA	25.976	4,12%	111.466	5,39%	137.442
CALABRIA	15.244	2,42%	64.128	3,10%	79.372	SARDEGNA	14.909	2,37%	67.127	3,25%	82.036
CAMPANIA	57.300	9,09%	150.801	7,29%	208.101	SICILIA	44.148	7,01%	134.352	6,50%	178.500
EMILIA ROMAGNA	27.681	4,39%	158.922	7,69%	186.603	TOSCANA	29.473	4,68%	141.052	6,82%	170.525
FRIULI VENEZIA GIULIA	10.671	1,69%	51.990	2,51%	62.661	TRENTINO ALTO ADIGE	12.047	1,91%	92.783	4,49%	104.830
LAZIO	232.657	36,92%	137.632	6,66%	370.289	UMBRIA	7.248	1,15%	36.793	1,78%	44.041
LIGURIA	15.835	2,51%	69.978	3,38%	85.813	VALLE D'AOSTA	1.346	0,21%	10.724	0,52%	12.070
LOMBARDIA	49.753	7,89%	333.634	16,14%	383.387	VENETO	29.517	4,68%	165.725	8,02%	195.242
MARCHE	11.488	1,82%	67.019	3,24%	78.507	Regione Assente (*)	0	-	1	0,00%	1

In verde sono evidenziate le Regioni che hanno ricevuto più file fattura; in rosso quelle che ne hanno ricevute di meno.

(*) Informazione Geografica non disponibile

Numero di file fattura inoltrati alle PA suddiviso per Regioni dall'avvio del servizio al mese di ottobre 2018

File fattura inoltrati alla PA	PA Centrale		PA Locale		TOTALE	File fattura inoltrati alla PA	PA Centrale		PA Locale		TOTALE
	Numero	%	Numero	%			Numero	%	Numero	%	
Totale nazionale	26.042.566	100	78.296.065	100	104.338.631	MOLISE	136.688	0,52%	575.510	0,74%	712.198
ABRUZZO	523.163	2,01%	2.181.298	2,79%	2.704.461	PIEMONTE	1.201.894	4,62%	6.816.448	8,71%	8.018.342
BASILICATA	224.288	0,86%	891.186	1,14%	1.115.474	PUGLIA	1.225.423	4,71%	4.447.740	5,68%	5.673.163
CALABRIA	742.935	2,85%	2.543.661	3,25%	3.286.596	SARDEGNA	693.312	2,66%	2.502.108	3,20%	3.195.420
CAMPANIA	2.482.894	9,53%	5.831.072	7,45%	8.313.966	SICILIA	2.068.655	7,94%	5.319.059	6,79%	7.387.714
EMILIA ROMAGNA	1.287.569	4,94%	6.053.113	7,73%	7.340.682	TOSCANA	1.338.794	5,14%	5.212.411	6,66%	6.551.205
FRIULI VENEZIA GIULIA	475.058	1,82%	1.888.249	2,41%	2.363.307	TRENTINO ALTO ADIGE	505.750	1,94%	3.568.176	4,56%	4.073.926
LAZIO	7.767.866	29,83%	5.162.876	6,59%	12.930.742	UMBRIA	323.041	1,24%	1.343.422	1,72%	1.666.463
LIGURIA	677.824	2,60%	2.466.291	3,15%	3.144.115	VALLE D'AOSTA	50.454	0,19%	412.766	0,53%	463.220
LOMBARDIA	2.347.324	9,01%	12.392.184	15,83%	14.739.508	VENETO	1.371.718	5,27%	6.145.551	7,85%	7.517.269
MARCHE	566.865	2,18%	2.535.735	3,24%	3.102.600	Regione Assente (*)	31.051	0,12%	7.209	0,01%	38.260

In verde sono evidenziate le Regioni che hanno ricevuto più file fattura; in rosso quelle che ne hanno ricevute di meno.

(*) Informazione Geografica non disponibile'

Numero di File fattura ricevuti dal SdI e destinati alla PA suddiviso per dimensione aziendale dei fornitori - ottobre 2018

		Grandi imprese		Medie imprese		Piccole imprese		Micro imprese		TOTALE
		Nr.	%	Nr.	%	Nr.	%	Nr.	%	Nr.
File Fattura ricevuti dal SdI		1.254.820	45,18%	317.391	11,43%	330.621	11,90%	874.387	31,48%	2.777.219
di cui	scartate	0	0,00%	2	0,00%	76.302	2,75%	0	0,00%	76.304
	inoltrate alla PA	317.190	11,42%	1.252.482	45,10%	797.518	28,72%	330.511	11,90%	2.697.701
	non ancora recapitate	0	0,00%	7	0,00%	6	0,00%	1	0,00%	14
	prodotta attestazione	201	0,01%	2.329	0,08%	561	0,02%	109	0,00%	3.200

		Grandi imprese		Medie imprese		Piccole imprese		Micro imprese		TOTALE
		Nr.	%	Nr.	%	Nr.	%	Nr.	%	Nr.
Numero Soggetti Cedente Prestatore		2.645	0,10%	7.964	0,29%	29.441	1,06%	265.646	9,57%	305.696

Dimensione aziendale dei fornitori

- Grande impresa - Impresa con volume d'affari superiore ai 50 milioni di euro
- Media impresa - Impresa con volume d'affari compreso tra i 10 e i 50 milioni di euro
- Piccola impresa - impresa con volume d'affari compreso tra i 2 e i 10 milioni
- Micro impresa - Impresa con volume d'affari non superiore a 2 milioni di euro
- Impresa di dimensioni non note - Impresa per cui non è ancora possibile determinare il volume d'affari (es. impresa di nuova costituzione)

DPR 633/1972, articolo 20

"Per volume d'affari del contribuente s'intende l'ammontare complessivo delle cessioni di beni e delle prestazioni di servizio dallo stesso effettuate, registrate o soggette a registrazione con riferimento a un anno solare a norma degli articoli 23 e 24, tenendo conto delle variazioni di cui all'articolo 26. Non concorrono a formare il volume d'affari le cessioni di beni ammortizzabili, compresi quelli indicati nell'articolo 2425, n.3) del codice civile, nonché i passaggi di cui all'ultimo comma dell'articolo 36 e le prestazioni di servizi rese a soggetti stabiliti in un altro Stato membro della comunità, non soggette all'imposta ai sensi dell'articolo 7-ter del presente decreto."

Numero di fatture ricevute dal SdI e destinate alla PA suddiviso per classi di attività economica dei fornitori - ottobre 2018

Codice sezione ATECO	Descrizione	Numero	%	Codice sezione ATECO	Descrizione	Numero	%
G	Commercio all'ingrosso e al dettaglio-riparazione di autoveicoli e motocicli	730.402	27,04%	O	Amministrazione pubblica e difesa-assicurazione sociale obbligatoria	42.167	1,56%
D	Fornitura di energia elettrica, gas, vapore e aria condizionata	440.125	16,30%	I	Attività dei servizi di alloggio e di ristorazione	41.990	1,55%
C	Attività manifatturiere	349.584	12,94%	S	Altre attività di servizi	29.679	1,10%
J	Servizi di informazione e comunicazione	236.509	8,76%	A	Agricoltura, silvicoltura e pesca	28.232	1,05%
Q	Sanita' e assistenza sociale	153.237	5,67%	L	Attività immobiliari	11.369	0,42%
N	Noleggio, agenzie di viaggio, servizi di supporto alle imprese	140.398	5,20%	P	Istruzione	11.042	0,41%
M	Attività professionali, scientifiche e tecniche	133.526	4,94%	R	Attività artistiche, sportive, di intrattenimento e divertimento	10.648	0,39%
E	Fornitura di acqua-reti fognarie, attività di gestione dei rifiuti e risanamento	131.744	4,88%	K	Attività finanziarie e assicurative	6.469	0,24%
F	Costruzioni	89.863	3,33%	B	Estrazione di minerali da cave e miniere	853	0,03%
Z	Sezione Assente	58.530	2,17%	T	Attività di famiglie e convivenze come datori di lavoro per personale domestico-produzione di beni e	28	0,00%
H	Trasporto e magazzinaggio	54.553	2,02%	U	Organizzazioni ed organismi extraterritoriali	3	0,00%