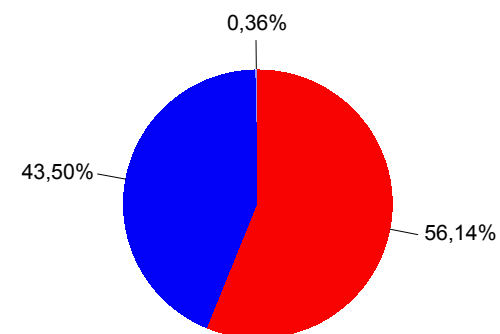


## Dati riepilogativi sul funzionamento complessivo del SdI - settembre 2018

Il SdI dal 1 gennaio 2017 riceve e gestisce oltre ai file fattura destinati alle PA anche quelli destinati ai privati; nella seguente tabella sono riportati i dati riferiti ai file fattura ricevuti dal SdI e destinati sia alle PA che ai privati, oltre ai file fattura scaricati dal SdI per motivi di errore che non consentono di identificare il destinatario (es. file non integro, certificato di firma scaduto, nome file non valido, ecc.)

Totale file fattura ricevuti dal SdI		3.884.389	% sui file fattura ricevuti
<b>Destinati alle PA</b>		<b>2.180.707</b>	<b>56,14%</b>
di cui	<i>presi in carico da SdI</i>	2.093.986	
	<i>scartati</i>	86.721	
<b>Destinati ai privati</b>		<b>1.689.697</b>	<b>43,50%</b>
di cui	<i>presi in carico da SdI</i>	1.646.918	
	<i>scartati</i>	42.779	
<b>Scartati prima di identificare il destinatario</b>		<b>13.985</b>	<b>0,36%</b>



- Destinati alla PA
- Destinati ai privati
- Scartati prima di identificare il destinatario

### File fattura

è un supporto informatico che rappresenta il concetto giuridico di lotto di fatture elettroniche

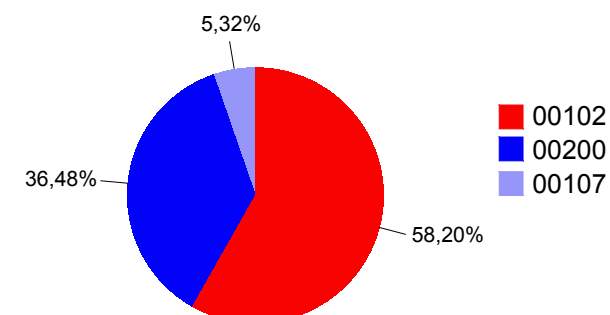
**DPR 633/72, articolo 21, comma 3** "Nel caso di più fatture elettroniche trasmesse in unico lotto allo stesso destinatario da parte dello stesso cedente o prestatore, le indicazioni comuni alle diverse fatture possono essere inserite una sola volta, purchè per ogni fattura sia accessibile la totalità delle informazioni [...]"

## Dati sui file fattura scartati prima di identificare il destinatario - settembre 2018

I dati riportati nella seguente tabella si riferiscono alle tipologie di errore presenti nei file fattura ricevuti dal SdI e scartati prima di identificare il destinatario

File fattura	Numero	% sui file fattura ricevuti da SdI
scartati prima di identificare il destinatario	13.985	0,36%

Codice errore	Tipologia errore	% sul numero di errori
00102	File non integro (firma non valida)	58,20%
00200	File non conforme al formato	36,48%
00107	Certificato non valido	5,32%



### File fattura scaricati

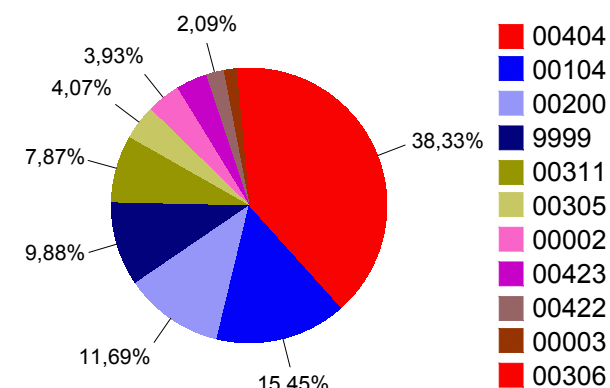
Sono i file fattura che non superano i controlli effettuati da SdI prima di quelli relativi al contenuto del file, in cui indicato il destinatario

### Dati sui file fattura scartati destinati alle PA - settembre 2018

I dati riportati nella seguente tabella i riferiscono alle tipologie di errore presenti nei file fattura scartati dal SdI e destinati alle Pubbliche Amministrazioni. Nella documentazione FatturaPA disponibile sul sito [www.fatturapa.gov.it](http://www.fatturapa.gov.it) sono indicate le regole per la corretta formazione del file fattura.

File fattura	Numero	% sui file fattura ricevuti da SdI e destinati alla PA
scartati destinati alle PA	86.721	2,23%

Codice errore	Tipologia errore	% sul numero di errori
00404	Fattura duplicata	38,33%
00104	CA (Certification Authority) non affidabile	15,45%
00200	File non conforme al formato	11,69%
00311	1.1.4 CodiceDestinatario non valido	7,87%
00305	1.3.1.1.2 IdCodice non valido	4,07%
00002	Nome file duplicato	3,93%
00423	2.2.1.11 PrezzoTotale non calcolato secondo le regole definite nelle specifiche tecniche	3,66%
00422	2.2.2.5 ImponibileImporto non calcolato secondo le regole definite nelle specifiche tecniche	2,09%
00003	Le dimensioni del file superano quelle ammesse	1,51%
00306	1.3.1.2 CodiceFiscale non valido	1,51%
9999	Altri motivi di errore	9,88%

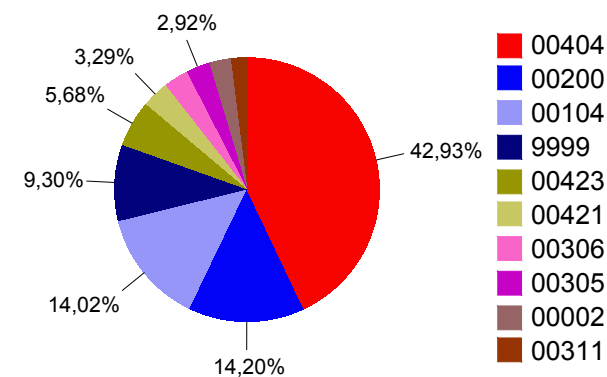


## Dati sui file fattura scartati destinati ai privati - settembre 2018

I dati riportati nella seguente tabella si riferiscono alle tipologie di errore presenti nei file fattura scartati dal SdI e destinati ai privati.

File fattura	Numero	% sui file fattura ricevuti da SdI e destinati ai privati
scartati destinati ai privati	42.779	2,53%

Codice errore	Tipologia errore	% sul numero errori
00404	Fattura duplicata	42,93%
00200	File non conforme al formato	14,20%
00104	CA (Certification Authority) non affidabile	14,02%
00423	2.2.1.11 PrezzoTotale non calcolato secondo le regole definite nelle specifiche tecniche	5,68%
00421	2.2.2.6 Imposta non calcolato secondo le regole definite nelle specifiche tecniche	3,29%
00306	1.3.1.2 CodiceFiscale non valido	3,01%
00305	1.3.1.1.2 IdCodice non valido	2,92%
00002	Nome file duplicato	2,64%
00311	1.1.4 CodiceDestinatario non valido	2,01%
9999	Altri motivi di errore	9,30%




## Dati sui file fattura destinati alla PA - settembre 2018

I dati riportati nella seguente tabella si riferiscono al processo di inoltro delle fatture elettroniche destinate alle PA

Totale file fattura presi in carico dal SdI		2.093.986	
di cui	<i>inoltrati alla PA</i>	2.092.174	99,91%
	<i>non ancora recapitati</i>	0	0,00%
	<i>prodotta attestazione</i>	1.812	0,09%

### File fattura

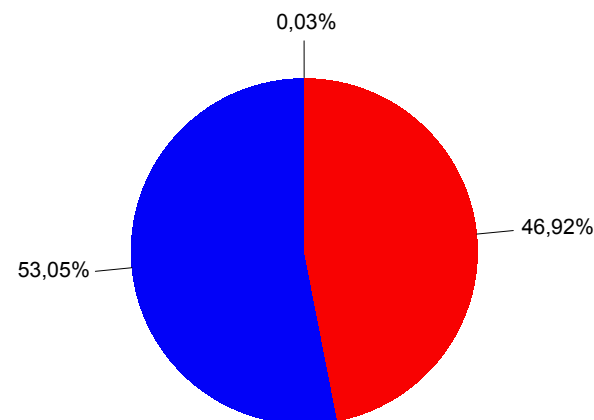
- **presi in carico dal SdI:** file fattura ricevuti e non scartati dal SdI
- **inoltrati:** file fattura recapitati alla PA per i quali il SdI ha prodotto la 'Ricevuta di consegna'.
- **non ancora recapitati:** file fattura che hanno superato i controlli da parte del SdI e sono in attesa, per non oltre 10 giorni, di essere recapitati. Se recapitati entro tale periodo i file fattura sono considerati inoltrati e il SdI produce una 'Ricevuta di consegna'; se non risulta possibile il loro recapito, il SdI produce una 'Attestazione di avvenuta trasmissione della fattura con impossibilità di recapito'.
- **prodotta attestazione:** file fattura per i quali il SdI ha prodotto una 'Attestazione di avvenuta trasmissione della fattura con impossibilità di recapito'.



Totale file fattura presi in carico dal SdI	Totale fatture	N. medio di fatture per file fattura
2.093.986	2.094.038	1,00

## Distribuzione dei file fattura per tipologia di codice ufficio destinatario - settembre 2018

Totale file fattura presi incarico dal SdI		2.093.986	
di cui	con codice ufficio ordinario	982.524	46,92%
	con codice ufficio centrale	1.110.774	53,05%
	con codice ufficio fittizio	688	0,03%



### Codice ufficio destinatario

E' un dato obbligatorio da inserire nella fattura elettronica; esso rappresenta l'identificativo univoco dell'ufficio centrale o periferico dell'amministrazione destinataria della fattura, o in altri termini l'indirizzo virtuale al quale inviare la fattura elettronica.

I codici ufficio destinatario possono essere:

- **Codice ufficio ordinario:** è il codice ufficio destinatario disponibile sull'indice delle PA [www.indicepa.gov.it](http://www.indicepa.gov.it) che ogni amministrazione ha comunicato ai propri fornitori.
- **Codice ufficio centrale:** è il codice unico per ogni amministrazione censita sull'indice delle PA; sostituisce in fattura il codice ufficio ordinario quando il fornitore identifica sull'indice delle PA l'amministrazione ma non è in grado di determinare il particolare ufficio destinatario.
- **Codice ufficio fittizio:** è una sequenza di default ("999999") che può essere inserita in fattura in luogo del codice ufficio ordinario quando il fornitore non sia stato messo nella possibilità di individuare sull'indice delle PA l'amministrazione o l'ente destinatario. In tal caso viene restituita la 'Attestazione di avvenuta ricezione con impossibilità di recapito' ai sensi della circolare n. 1/DF del 31 marzo 2014.

- con codice ufficio ordinario
- con codice ufficio centrale
- con codice ufficio fittizio

### DM 55/2013, art. 3, comma 1

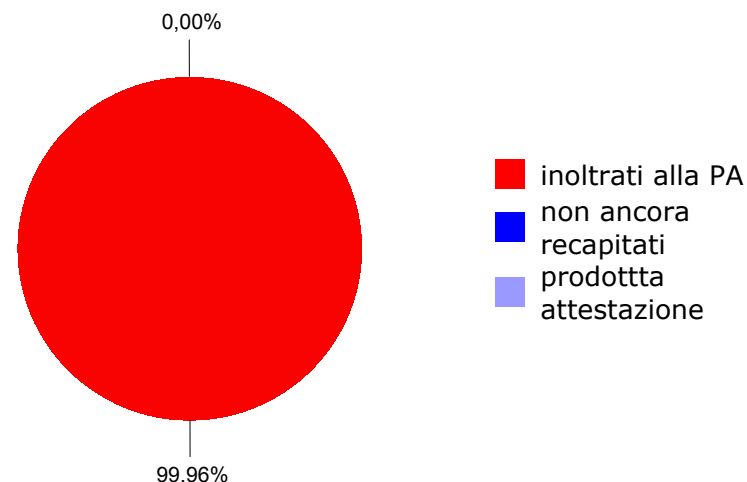
*"Le amministrazioni identificano i propri uffici deputati in via esclusiva alla ricezione delle fatture elettroniche da parte del Sistema di interscambio e ne curano l'inserimento nell'indice delle Pubbliche Amministrazioni (IPA), istituito all'articolo 11 del decreto del Presidente del Consiglio dei Ministri 31 ottobre 2000, pubblicato nella Gazzetta ufficiale della Repubblica italiana 21 novembre 2000, n. 272, in tempo utile per garantirne l'utilizzo in sede di trasmissione delle fatture elettroniche; le stesse amministrazioni curano altresì agli stessi fini, l'aggiornamento periodico dei propri uffici nel predetto indice, che provvede ad assegnare il codice in modo univoco"*

## Sistema di interscambio della Fatturazione Elettronica PA



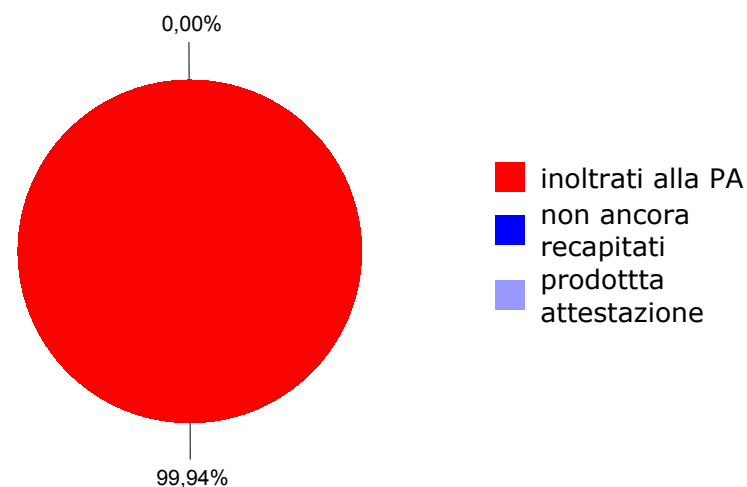
### Esito dei file fattura ricevuti da SdI con codice ufficio ordinario o centrale - settembre 2018

Totale file fattura presi in carico dal SdI con codice ufficio ordinario		982.524	
di cui	inoltrati alla PA	982.120	99,96%
	non ancora recapitati	0	0,00%
	prodotta attestazione	404	0,04%



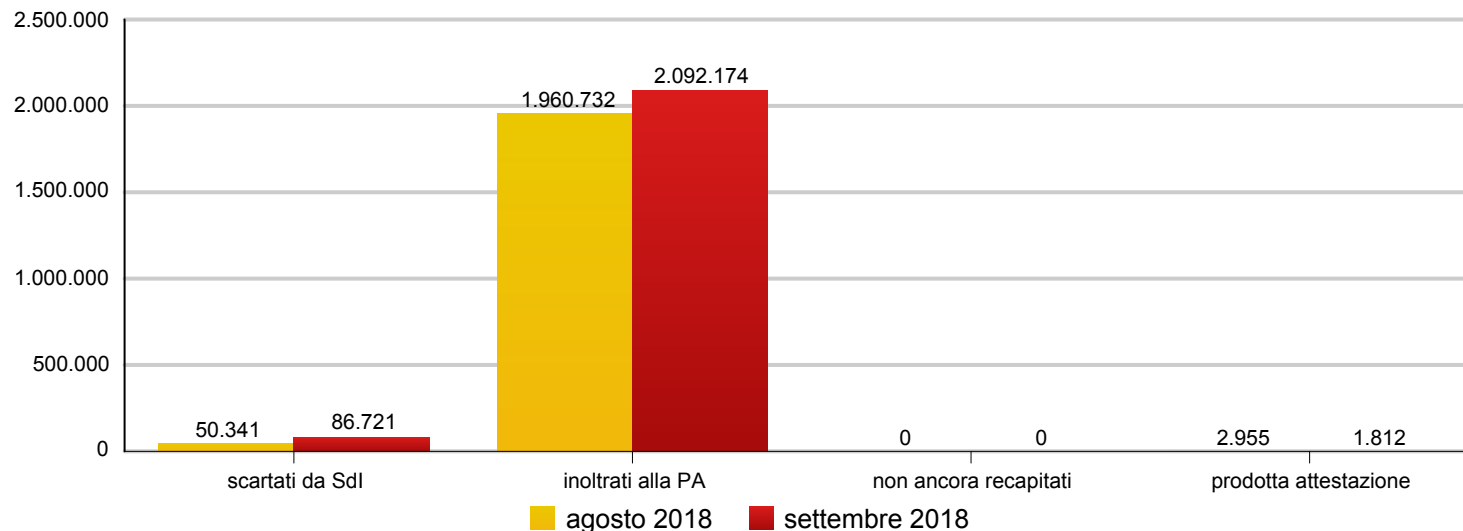
Allegato D al DM 55/2013, paragrafo 4 "In particolare in applicazione del disposto all'art. 3 del presente regolamento, i soggetti, di cui all'art. 1 comma 1 sono tenuti a ottenere dall'IPA i codici ufficio di destinazione delle fatture elettroniche ed a darne comunicazione ai fornitori che hanno obbligo di utilizzarli in sede di emissione della fattura da inviare al Sistema di interscambio"

Totale file fattura presi in carico dal SdI con codice ufficio centrale		1.110.774	
di cui	inoltrati alla PA	1.110.054	99,94%
	non ancora recapitati	0	0,00%
	prodotta attestazione	720	0,06%



## Variazioni dei file fattura destinati alle PA gestiti dal SdI rispetto al mese precedente

Nella tabella e nel grafico sono riportate le **variazioni** rispetto alle rilevazioni precedenti dei file scartati da SdI, inoltrati alla PA, non ancora recapitati e con prodotta attestazione.



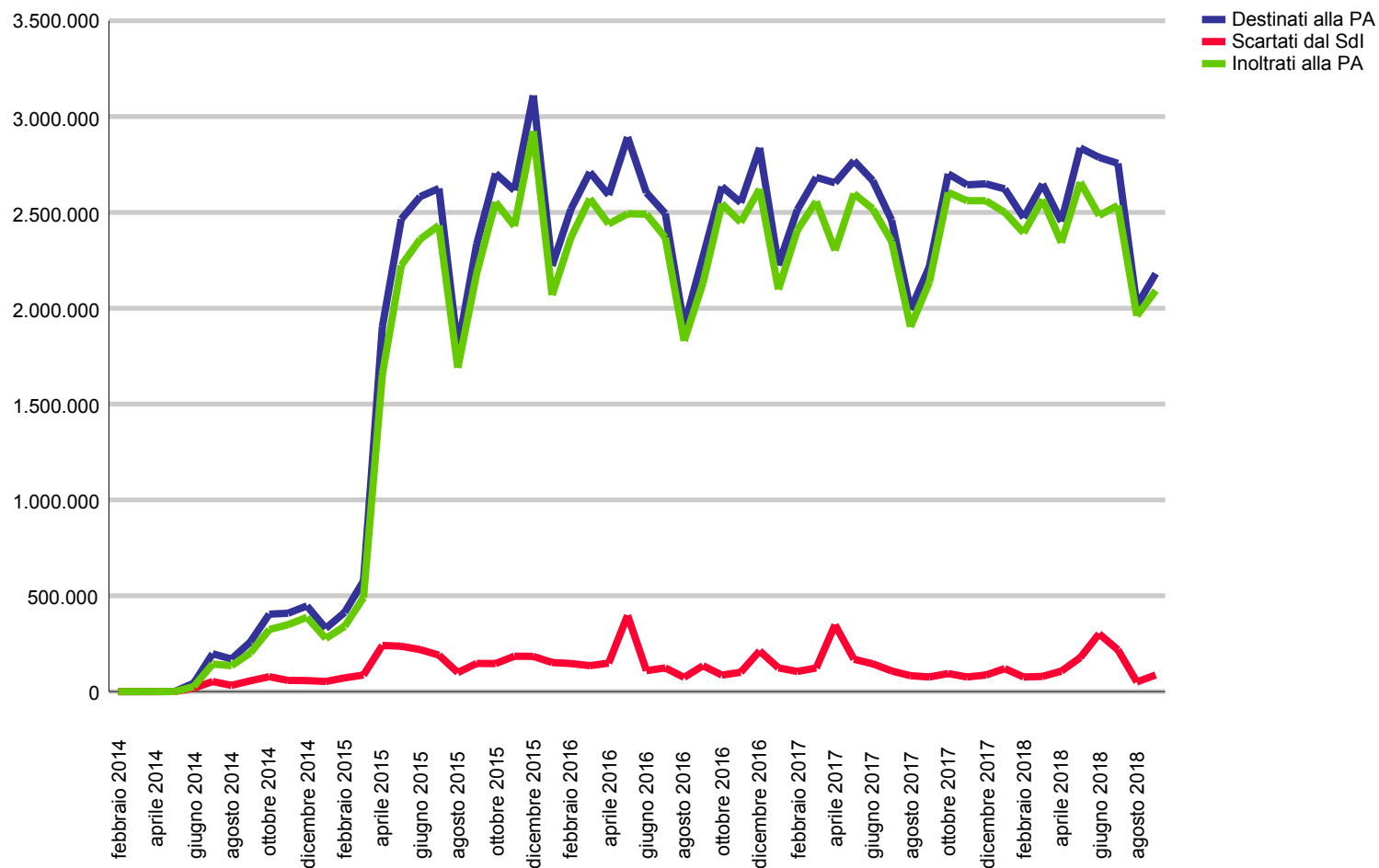
		agosto 2018		settembre 2018	
		Numero	%	Numero	%
Totale file fattura ricevuti dal SdI		2.014.028		2.180.707	
di cui	scartati da SdI	50.341	2,50%	86.721	3,98%
	inoltrati alla PA	1.960.732	97,35%	2.092.174	95,94%
	non ancora recapitati	0	0,00%	0	0,00%
	prodotta attestazione	2.955	0,15%	1.812	0,08%



# Sistema di interscambio della Fatturazione Elettronica PA



## Andamento mensile dei file fattura gestiti dal SdI dall'avvio del servizio al mese di settembre 2018



### Numero di file fattura ricevuti dal Sdl e destinati alle PA Centrali e Locali - settembre 2018

		PA Centrale		PA Locale		TOTALE
		Numero	%	Numero	%	Numero
File fattura ricevuti dal Sdl		512.917	100%	1.667.790	100%	2.180.707
di cui	<i>scartati</i>	86.716	16,91%	5	0,00%	86.721
	<i>inoltrati alla PA</i>	425.421	82,94%	1.666.753	99,94%	2.092.174
	<i>non ancora recapitati</i>	0	0,00%	0	0,00%	0
	<i>prodotta attestazione</i>	780	0,15%	1.032	0,06%	1.812

### Numero di file fattura ricevuti dal SdI destinati alle PA Centrali e Locali dall'avvio del servizio al mese di settembre 2018

		PA Centrale		PA Locale		TOTALE
		Numero	%	Numero	%	Numero
File fattura ricevuti dal SdI		30.119.893	100%	78.437.939	100%	108.557.832
di cui	<i>scartati</i>	4.637.754	15,40%	2.147.525	2,74%	6.785.279
	<i>inoltrati alla PA</i>	25.412.357	84,37%	76.228.597	97,18%	101.640.954
	<i>non ancora recapitati</i>	14	0,00%	4	0,00%	18
	<i>prodotta attestazione</i>	69.758	0,23%	61.846	0,08%	131.604

#### **Data di avvio del servizio**

Per le PA Centrali il servizio di fatturazione elettronica è stato avviato a partire dal 6 giugno 2014 (obbligo previsto dal DM 55/2013).

Per le PA Locali il servizio è stato avviato a partire dal 31 marzo 2015 (obbligo previsto dal DL 66/2014)

## Sistema di interscambio della Fatturazione Elettronica PA



### Numero di file fattura ricevuti da SdI destinati alle PA Locali suddiviso per tipologia - settembre 2018

		Università		Aziende sanitarie ed ospedaliere		Amministrazioni regionali		Altri EELL		Province		Comuni		TOTALE
		Numero	%	Numero	%	Numero	%	Numero	%	Numero	%	Numero	%	Numero
File fattura ricevuti dal SdI		<b>49.833</b>	<b>100%</b>	<b>691.922</b>	<b>100%</b>	<b>28.621</b>	<b>100%</b>	<b>109.713</b>	<b>100%</b>	<b>25.478</b>	<b>100%</b>	<b>762.223</b>	<b>100%</b>	<b>1.667.790</b>
di cui	<i>scartati</i>	0	0,00%	3	0,00%	0	0,00%	1	0,00%	0	0,00%	1	0,00%	5
	<i>inoltrati alla PA</i>	49.833	100,00%	691.791	99,98%	28.532	99,69%	109.665	99,96%	25.476	99,99%	761.456	99,90%	1.666.753
	<i>non ancora recapitati</i>	0	0,00%	0	0,00%	0	0,00%	0	0,00%	0	0,00%	0	0,00%	0
	<i>prodotta attestazione</i>	0	0,00%	128	0,02%	89	0,31%	47	0,04%	2	0,01%	766	0,10%	1.032

## Sistema di interscambio della Fatturazione Elettronica PA



**Numero di file fattura presi in carico dal SdI destinati alle PA Locali suddiviso per tipologia dall'avvio del servizio al mese di settembre 2018**

		Università		Aziende sanitarie ed ospedaliere		Amministrazioni regionali		Altri EELL		Province		Comuni		TOTALE
		Numero	%	Numero	%	Numero	%	Numero	%	Numero	%	Numero	%	Numero
File fattura ricevuti da SdI per le PA Locali		<b>2.679.209</b>	<b>100%</b>	<b>31.088.823</b>	<b>100%</b>	<b>1.498.919</b>	<b>100%</b>	<b>4.809.465</b>	<b>100%</b>	<b>1.333.682</b>	<b>100%</b>	<b>37.027.841</b>	<b>100%</b>	<b>78.437.939</b>
di cui	scartati	69.717	2,60%	678.553	2,18%	42.755	2,85%	119.572	2,49%	51.163	3,84%	1.185.765	3,20%	2.147.525
	inoltrati alla PA	2.609.168	97,39%	30.401.852	97,79%	1.451.683	96,85%	4.686.380	97,44%	1.280.913	96,04%	35.798.601	96,68%	76.228.597
	non ancora recapitati	1	0,00%	0	0,00%	0	0,00%	0	0,00%	0	0,00%	1	0,00%	2
	prodotta attestazione	323	0,01%	8.443	0,03%	4.481	0,30%	3.516	0,07%	1.606	0,12%	43.477	0,12%	61.846

## Numero di file fattura inoltrati alle PA suddiviso per Regioni - settembre 2018

File fattura inoltrati alla PA	PA Centrale		PA Locale		TOTALE	File fattura inoltrati alla PA	PA Centrale		PA Locale		TOTALE
	Numero	%	Numero	%			Numero	%	Numero	%	
<b>Totale nazionale</b>	<b>425.421</b>	<b>100</b>	<b>1.666.753</b>	<b>100</b>	<b>2.092.174</b>	MOLISE	1.969	0,46%	12.252	0,74%	14.221
ABRUZZO	8.269	1,94%	51.381	3,08%	59.650	PIEMONTE	18.198	4,28%	144.731	8,68%	162.929
BASILICATA	3.675	0,86%	17.505	1,05%	21.180	PUGLIA	18.494	4,35%	97.375	5,84%	115.869
CALABRIA	11.727	2,76%	51.964	3,12%	63.691	SARDEGNA	10.945	2,57%	49.546	2,97%	60.491
CAMPANIA	41.280	9,70%	121.466	7,29%	162.746	SICILIA	32.227	7,58%	112.866	6,77%	145.093
EMILIA ROMAGNA	21.492	5,05%	122.851	7,37%	144.343	TOSCANA	21.517	5,06%	106.351	6,38%	127.868
FRIULI VENEZIA GIULIA	8.558	2,01%	41.141	2,47%	49.699	TRENTINO ALTO ADIGE	8.984	2,11%	76.585	4,59%	85.569
LAZIO	132.890	31,24%	119.880	7,19%	252.770	UMBRIA	5.181	1,22%	30.239	1,81%	35.420
LIGURIA	11.886	2,79%	51.756	3,11%	63.642	<b>VALLE D'AOSTA</b>	832	0,20%	8.247	0,49%	9.079
<b>LOMBARDIA</b>	35.950	8,45%	248.533	14,91%	284.483	VENETO	22.781	5,35%	142.545	8,55%	165.326
MARCHE	8.566	2,01%	59.539	3,57%	68.105	Regione Assente (*)	0	-	0	-	0

In verde sono evidenziate le Regioni che hanno ricevuto più file fattura; in rosso quelle che ne hanno ricevute di meno.

(\*) Informazione Geografica non disponibile'

## Numero di file fattura inoltrati alle PA suddiviso per Regioni dall'avvio del servizio al mese di settembre 2018

File fattura inoltrati alla PA	PA Centrale		PA Locale		TOTALE	File fattura inoltrati alla PA	PA Centrale		PA Locale		TOTALE
	Numero	%	Numero	%			Numero	%	Numero	%	
<b>Totale nazionale</b>	<b>25.412.357</b>	<b>100</b>	<b>76.228.597</b>	<b>100</b>	<b>101.640.954</b>	MOLISE	133.669	0,53%	560.788	0,74%	694.457
ABRUZZO	512.421	2,02%	2.126.771	2,79%	2.639.192	PIEMONTE	1.175.628	4,63%	6.633.459	8,70%	7.809.087
BASILICATA	219.399	0,86%	870.083	1,14%	1.089.482	PUGLIA	1.199.447	4,72%	4.336.274	5,69%	5.535.721
CALABRIA	727.691	2,86%	2.479.533	3,25%	3.207.224	SARDEGNA	678.403	2,67%	2.434.981	3,19%	3.113.384
CAMPANIA	2.425.594	9,54%	5.680.271	7,45%	8.105.865	SICILIA	2.024.507	7,97%	5.184.707	6,80%	7.209.214
EMILIA ROMAGNA	1.259.888	4,96%	5.894.191	7,73%	7.154.079	TOSCANA	1.309.321	5,15%	5.071.359	6,65%	6.380.680
FRIULI VENEZIA GIULIA	464.387	1,83%	1.836.259	2,41%	2.300.646	TRENTINO ALTO ADIGE	493.703	1,94%	3.475.393	4,56%	3.969.096
LAZIO	7.535.209	29,65%	5.025.244	6,59%	12.560.453	UMBRIA	315.793	1,24%	1.306.629	1,71%	1.622.422
LIGURIA	661.989	2,60%	2.396.313	3,14%	3.058.302	<b>VALLE D'AOSTA</b>	49.108	0,19%	402.042	0,53%	451.150
<b>LOMBARDIA</b>	2.297.571	9,04%	12.058.550	15,82%	14.356.121	VENETO	1.342.201	5,28%	5.979.826	7,84%	7.322.027
MARCHE	555.377	2,19%	2.468.716	3,24%	3.024.093	Regione Assente (*)	31.051	0,12%	7.208	0,01%	38.259

In verde sono evidenziate le Regioni che hanno ricevuto più file fattura; in rosso quelle che ne hanno ricevute di meno.

(\*) Informazione Geografica non disponibile'

## Numero di File fattura ricevuti dal SdI e destinati alla PA suddiviso per dimensione aziendale dei fornitori - settembre 2018

		Grandi imprese		Medie imprese		Piccole imprese		Micro imprese		TOTALE
		Nr.	%	Nr.	%	Nr.	%	Nr.	%	Nr.
File Fattura ricevuti dal SdI		993.652	45,57%	268.164	12,30%	249.289	11,43%	669.602	30,71%	2.180.707
di cui	scartate	0	0,00%	0	0,00%	0	0,00%	86.715	3,98%	86.715
	inoltrate alla PA	992.326	45,50%	249.197	11,43%	268.056	12,29%	582.598	26,72%	2.092.177
	non ancora recapitate	0	0,00%	0	0,00%	0	0,00%	1	0,00%	1
	prodotta attestazione	1.326	0,06%	92	0,00%	108	0,00%	288	0,01%	1.814

		Grandi imprese		Medie imprese		Piccole imprese		Micro imprese		TOTALE
		Nr.	%	Nr.	%	Nr.	%	Nr.	%	Nr.
Numero Soggetti Cedente Prestatore		2.281	0,10%	6.175	0,28%	22.694	1,04%	205.007	9,40%	236.157

### Dimensione aziendale dei fornitori

- Grande impresa - Impresa con volume d'affari superiore ai 50 milioni di euro
- Media impresa - Impresa con volume d'affari compreso tra i 10 e i 50 milioni di euro
- Piccola impresa - impresa con volume d'affari compreso tra i 2 e i 10 milioni
- Micro impresa - Impresa con volume d'affari non superiore a 2 milioni di euro
- Impresa di dimensioni non note - Impresa per cui non è ancora possibile determinare il volume d'affari (es. impresa di nuova costituzione)

### DPR 633/1972, articolo 20

"Per volume d'affari del contribuente s'intende l'ammontare complessivo delle cessioni di beni e delle prestazioni di servizio dallo stesso effettuate, registrate o soggette a registrazione con riferimento a un anno solare a norma degli articoli 23 e 24, tenendo conto delle variazioni di cui all'articolo 26. Non concorrono a formare il volume d'affari le cessioni di beni ammortizzabili, compresi quelli indicati nell'articolo 2425, n.3) del codice civile, nonché i passaggi di cui all'ultimo comma dell'articolo 36 e le prestazioni di servizi rese a soggetti stabiliti in un altro Stato membro della comunità, non soggette all'imposta ai sensi dell'articolo 7-ter del presente decreto."



### Numero di fatture ricevute dal SdI e destinate alla PA suddiviso per classi di attività economica dei fornitori - settembre 2018

Codice sezione ATECO	Descrizione	Numero	%	Codice sezione ATECO	Descrizione	Numero	%
G	Commercio all'ingrosso e al dettaglio-riparazione di autoveicoli e motocicli	584.210	27,90%	O	Amministrazione pubblica e difesa-assicurazione sociale obbligatoria	33.749	1,61%
D	Fornitura di energia elettrica, gas, vapore e aria condizionata	415.821	19,86%	I	Attività dei servizi di alloggio e di ristorazione	25.966	1,24%
C	Attività manifatturiere	287.536	13,73%	S	Altre attività di servizi	24.304	1,16%
Q	Sanità e assistenza sociale	131.098	6,26%	A	Agricoltura, silvicoltura e pesca	13.058	0,62%
N	Noleggio, agenzie di viaggio, servizi di supporto alle imprese	106.845	5,10%	R	Attività artistiche, sportive, di intrattenimento e divertimento	8.727	0,42%
E	Fornitura di acqua-reti fognarie, attività di gestione dei rifiuti e risanamento	103.099	4,92%	L	Attività immobiliari	6.836	0,33%
M	Attività professionali, scientifiche e tecniche	99.781	4,77%	P	Istruzione	6.559	0,31%
J	Servizi di informazione e comunicazione	96.256	4,60%	K	Attività finanziarie e assicurative	3.485	0,17%
F	Costruzioni	71.117	3,40%	B	Estrazione di minerali da cave e miniere	566	0,03%
H	Trasporto e magazzinaggio	38.545	1,84%	T	Attività di famiglie e convivenze come datori di lavoro per personale domestico-produzione di beni e	11	0,00%
Z	Sezione Assente	36.436	1,74%				