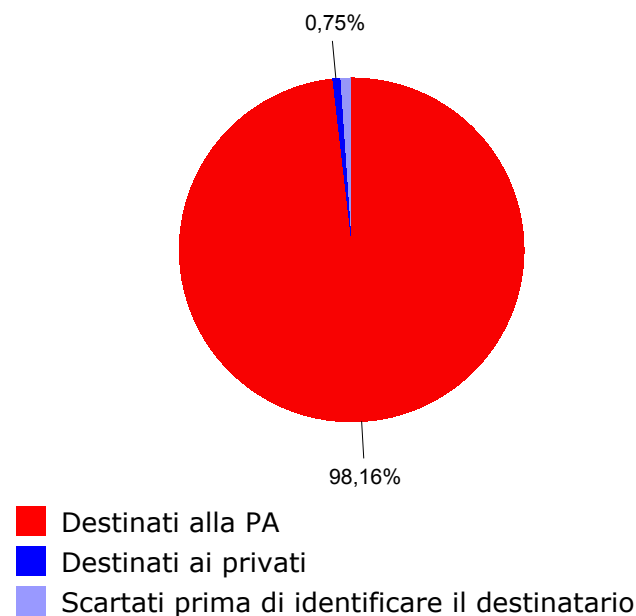


Dati riepilogativi sul funzionamento complessivo del SdI - dicembre 2017

Il SdI dal 1 gennaio 2017 riceve e gestisce oltre ai file fattura destinati alle PA anche quelli destinati ai privati; nella seguente tabella sono riportati i dati riferiti ai file fattura ricevuti dal SdI e destinati sia alle PA che ai privati, oltre ai file fattura scaricati dal SdI per motivi di errore che non consentono di identificare il destinatario (es. file non integro, certificato di firma scaduto, nome file non valido, ecc.)

Totale file fattura ricevuti dal SdI		2.698.897	% sui file fattura ricevuti
Destinati alle PA		2.649.216	98,16%
di cui	<i>presi in carico da SdI</i>	2.562.788	
	<i>scartati</i>	86.428	
Destinati ai privati		20.141	0,75%
di cui	<i>presi in carico da SdI</i>	18.863	
	<i>scartati</i>	1.278	
Scartati prima di identificare il destinatario		29.540	1,09%



File fattura

è un supporto informatico che rappresenta il concetto giuridico di lotto di fatture elettroniche

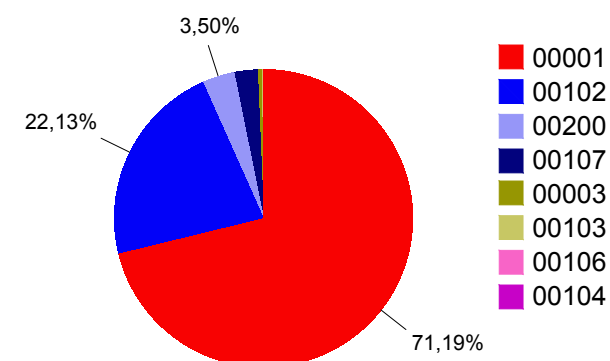
DPR 633/72, articolo 21, comma 3 "Nel caso di più fatture elettroniche trasmesse in unico lotto allo stesso destinatario da parte dello stesso cedente o prestatore, le indicazioni comuni alle diverse fatture possono essere inserite una sola volta, purchè per ogni fattura sia accessibile la totalità delle informazioni [...]"

Dati sui file fattura scartati prima di identificare il destinatario - dicembre 2017

I dati riportati nella seguente tabella si riferiscono alle tipologie di errore presenti nei file fattura ricevuti dal SdI e scartati prima di identificare il destinatario

File fattura	Numero	% sui file fattura ricevuti da SdI
scartati prima di identificare il destinatario	29.540	1,09%

Codice errore	Tipologia errore	% sul numero di errori
00001	Nome file non valido	71,19%
00102	File non integro (firma non valida)	22,13%
00200	File non conforme al formato	3,50%
00107	Certificato non valido	2,53%
00003	Le dimensioni del file superano quelle ammesse	0,41%
00103	File firmato senza riferimento temporale	0,16%
00106	File / Archivio vuoto o corrotto	0,07%
00104	CA (Certification Authority) non affidabile	0,02%



File fattura scaricati

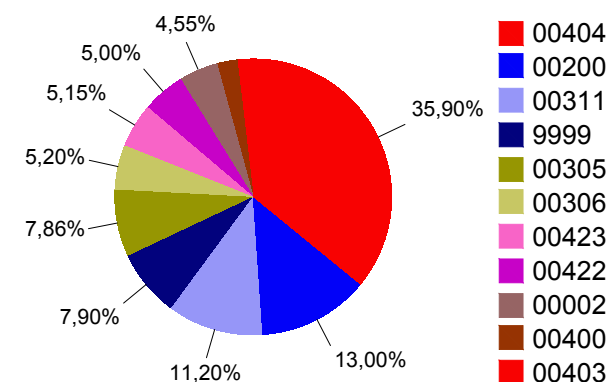
Sono i file fattura che non superano i controlli effettuati da SdI prima di quelli relativi al contenuto del file, in cui indicato il destinatario

Dati sui file fattura scartati destinati alle PA - dicembre 2017

I dati riportati nella seguente tabella i riferiscono alle tipologie di errore presenti nei file fattura scartati dal SdI e destinati alle Pubbliche Amministrazioni. Nella documentazione FatturaPA disponibile sul sito www.fatturapa.gov.it sono indicate le regole per la corretta formazione del file fattura.

File fattura	Numero	% sui file fattura ricevuti da SdI e destinati alla PA
scartati destinati alle PA	86.428	3,20%

Codice errore	Tipologia errore	% sul numero di errori
00404	Fattura duplicata	35,90%
00200	File non conforme al formato	13,00%
00311	1.1.4 CodiceDestinatario non valido	11,20%
00305	1.3.1.1.2 IdCodice non valido	7,86%
00306	1.3.1.2 CodiceFiscale non valido	5,20%
00423	2.2.1.11 PrezzoTotale non calcolato secondo le regole definite nelle specifiche tecniche	5,15%
00422	2.2.2.5 ImponibileImporto non calcolato secondo le regole definite nelle specifiche tecniche	5,00%
00002	Nome file duplicato	4,55%
00400	2.2.1.14 Natura non presente a fronte di 2.2.1.12 AliquotaIVA pari a zero	2,38%
00403	2.1.1.3 Data successiva alla data di ricezione	1,87%
9999	Altri motivi di errore	7,90%

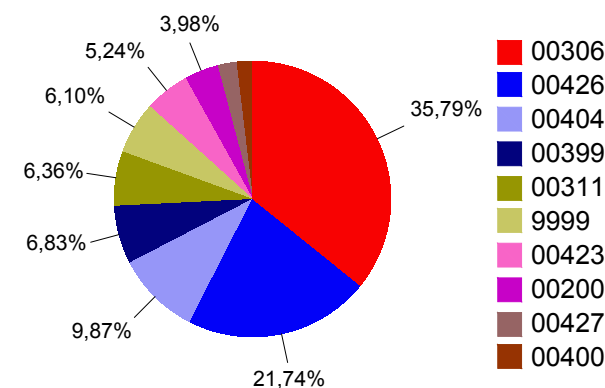


Dati sui file fattura scartati destinati ai privati - dicembre 2017

I dati riportati nella seguente tabella si riferiscono alle tipologie di errore presenti nei file fattura scartati dal SdI e destinati ai privati.

File fattura	Numero	% sui file fattura ricevuti da SdI e destinati ai privati
scartati destinati ai privati	1.278	6,35%

Codice errore	Tipologia errore	% sul numero errori
00306	1.3.1.2 CodiceFiscale non valido	35,79%
00426	1.1.5 PECDestinatario non valorizzato a fronte di 1.1.4 CodiceDestinatario con valore 0000000, o 1.1.5 PECDestinatario valorizzato a fronte di 1.1.4 Codice Destinatario con valore diverso da 0000000	21,74%
00404	Fattura duplicata	9,87%
00399	Codice Fiscale del CessionarioCommittente presente nell'anagrafica di riferimento in presenza di CodiceDestinatario valorizzato a "999999" oppure di 1.1.3 <FormatoTrasmissione> valorizzato a FPR12	6,83%
00311	1.1.4 CodiceDestinatario non valido	6,36%
00423	2.2.1.11 PrezzoTotale non calcolato secondo le regole definite nelle specifiche tecniche	5,24%
00200	File non conforme al formato	3,98%
00427	1.1.4 CodiceDestinatario di 7 caratteri a fronte di 1.1.3 FormatoTrasmissione con valore FPA12 o 1.1.4 CodiceDestinatario di 6 caratteri a fronte di 1.1.3 FormatoTrasmissione con valore FPR12	2,19%
00400	2.2.1.14 Natura non presente a fronte di 2.2.1.12 AliquotaIVA pari a zero	1,92%
9999	Altri motivi di errore	6,10%




Dati sui file fattura destinati alla PA - dicembre 2017

I dati riportati nella seguente tabella si riferiscono al processo di inoltro delle fatture elettroniche destinate alle PA

Totale file fattura presi in carico dal SdI		2.562.788	
di cui	<i>inoltrati alla PA</i>	2.561.038	96,67%
	<i>non ancora recapitati</i>	0	0,00%
	<i>prodotta attestazione</i>	1.750	0,07%

File fattura

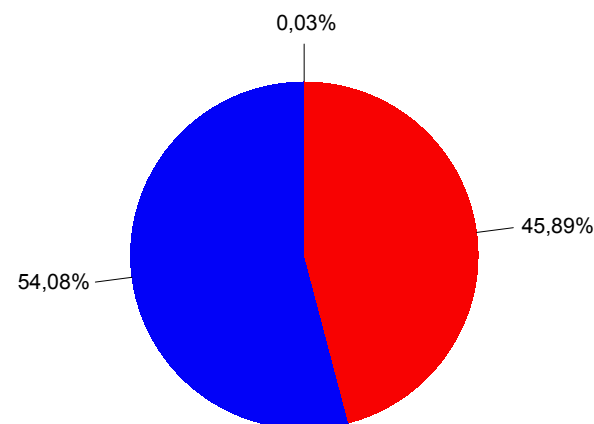
- **presi in carico dal SdI:** file fattura ricevuti e non scartati dal SdI
- **inoltrati:** file fattura recapitati alla PA per i quali il SdI ha prodotto la 'Ricevuta di consegna'.
- **non ancora recapitati:** file fattura che hanno superato i controlli da parte del SdI e sono in attesa, per non oltre 10 giorni, di essere recapitati. Se recapitati entro tale periodo i file fattura sono considerati inoltrati e il SdI produce una 'Ricevuta di consegna'; se non risulta possibile il loro recapito, il SdI produce una 'Attestazione di avvenuta trasmissione della fattura con impossibilità di recapito'.
- **prodotta attestazione:** file fattura per i quali il SdI ha prodotto una 'Attestazione di avvenuta trasmissione della fattura con impossibilità di recapito'.



Totale file fattura presi in carico dal SdI	Totale fatture	N. medio di fatture per file fattura
2.562.788	2.562.860	1,00

Distribuzione dei file fattura per tipologia di codice ufficio destinatario - dicembre 2017

Totale file fattura presi incarico dal SdI		2.562.788	
di cui	con codice ufficio ordinario	1.176.165	45,89%
	con codice ufficio centrale	1.385.915	54,08%
	con codice ufficio fittizio	708	0,03%



- con codice ufficio ordinario
- con codice ufficio centrale
- con codice ufficio fittizio

Codice ufficio destinatario

E' un dato obbligatorio da inserire nella fattura elettronica; esso rappresenta l'identificativo univoco dell'ufficio centrale o periferico dell'amministrazione destinataria della fattura, o in altri termini l'indirizzo virtuale al quale inviare la fattura elettronica.

I codici ufficio destinatario possono essere:

- **Codice ufficio ordinario:** è il codice ufficio destinatario disponibile sull'indice delle PA www.indicepa.gov.it che ogni amministrazione ha comunicato ai propri fornitori.
- **Codice ufficio centrale:** è il codice unico per ogni amministrazione censita sull'indice delle PA; sostituisce in fattura il codice ufficio ordinario quando il fornitore identifica sull'indice delle PA l'amministrazione ma non è in grado di determinare il particolare ufficio destinatario.
- **Codice ufficio fittizio:** è una sequenza di default ("999999") che può essere inserita in fattura in luogo del codice ufficio ordinario quando il fornitore non sia stato messo nella possibilità di individuare sull'indice delle PA l'amministrazione o l'ente destinatario. In tal caso viene restituita la 'Attestazione di avvenuta ricezione con impossibilità di recapito' ai sensi della circolare n. 1/DF del 31 marzo 2014.

DM 55/2013, art. 3, comma 1

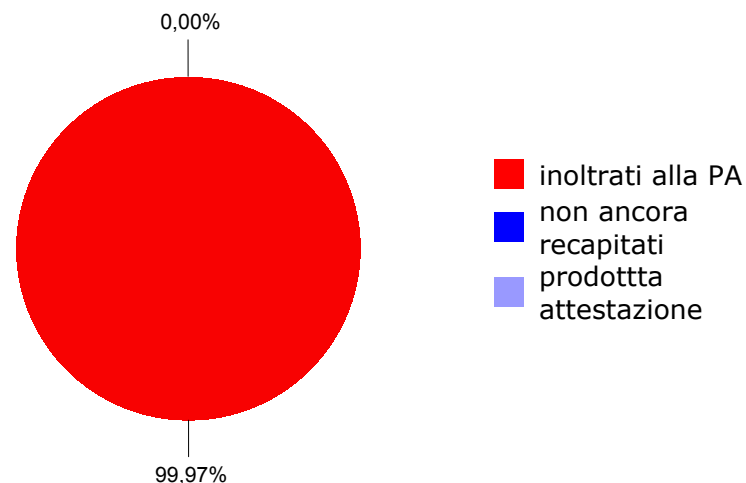
"Le amministrazioni identificano i propri uffici deputati in via esclusiva alla ricezione delle fatture elettroniche da parte del Sistema di interscambio e ne curano l'inserimento nell'indice delle Pubbliche Amministrazioni (IPA), istituito all'articolo 11 del decreto del Presidente del Consiglio dei Ministri 31 ottobre 2000, pubblicato nella Gazzetta ufficiale della Repubblica italiana 21 novembre 2000, n. 272, in tempo utile per garantirne l'utilizzo in sede di trasmissione delle fatture elettroniche; le stesse amministrazioni curano altresì agli stessi fini, l'aggiornamento periodico dei propri uffici nel predetto indice, che provvede ad assegnare il codice in modo univoco"

Sistema di interscambio della Fatturazione Elettronica PA



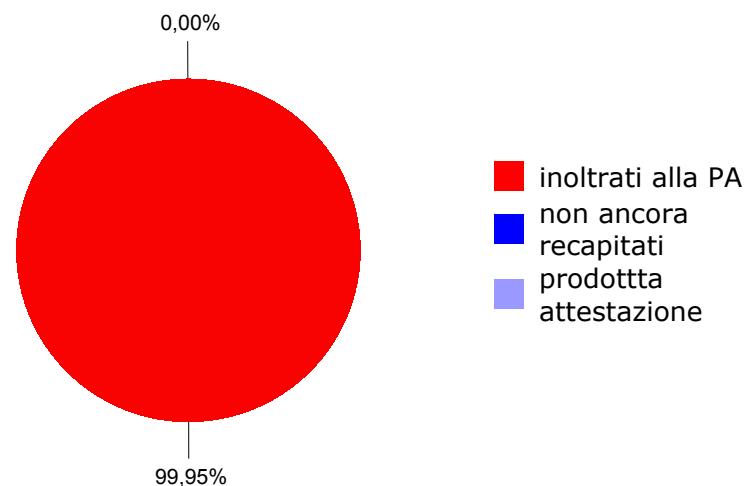
Esito dei file fattura ricevuti da SdI con codice ufficio ordinario o centrale - dicembre 2017

Totale file fattura presi in carico dal SdI con codice ufficio ordinario		1.176.165	
di cui	inoltrati alla PA	1.175.844	99,97%
	non ancora recapitati	0	0,00%
	prodotta attestazione	321	0,03%



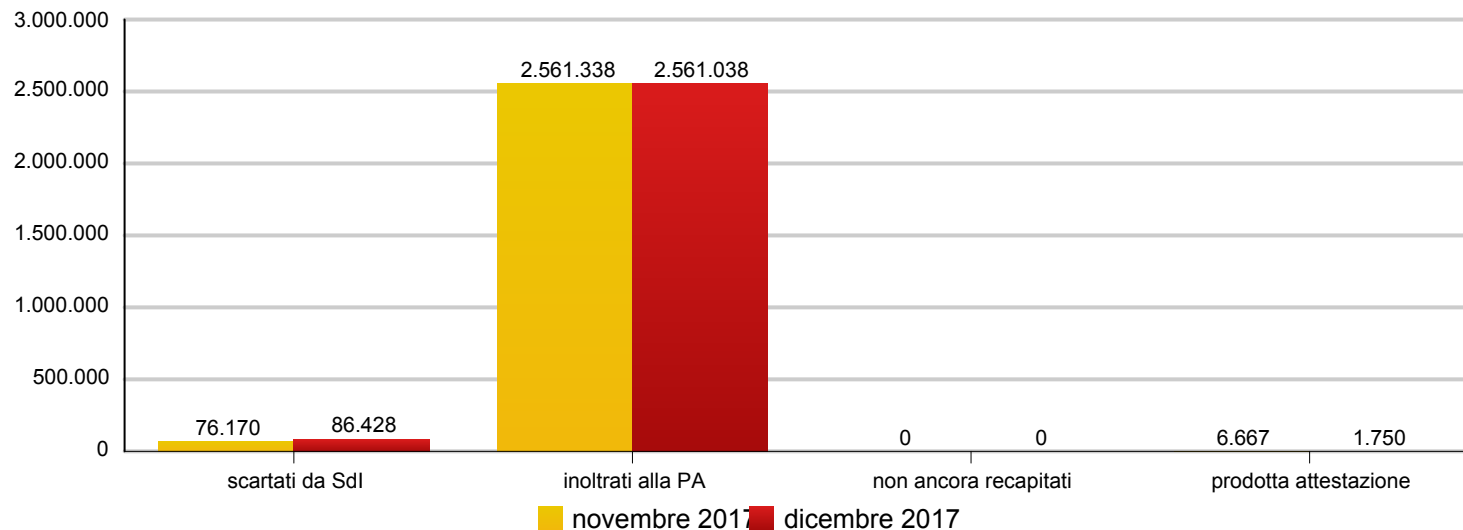
Allegato D al DM 55/2013, paragrafo 4 "In particolare in applicazione del disposto all'art. 3 del presente regolamento, i soggetti, di cui all'art. 1 comma 1 sono tenuti a ottenere dall'IPA i codici ufficio di destinazione delle fatture elettroniche ed a darne comunicazione ai fornitori che hanno obbligo di utilizzarli in sede di emissione della fattura da inviare al Sistema di interscambio"

Totale file fattura presi in carico dal SdI con codice ufficio centrale		1.385.915	
di cui	inoltrati alla PA	1.385.194	99,95%
	non ancora recapitati	0	0,00%
	prodotta attestazione	721	0,05%



Variazioni dei file fattura destinati alle PA gestiti dal SdI rispetto al mese precedente

Nella tabella e nel grafico sono riportate le **variazioni** rispetto alle rilevazioni precedenti dei file scartati da SdI, inoltrati alla PA, non ancora recapitati e con prodotta attestazione.

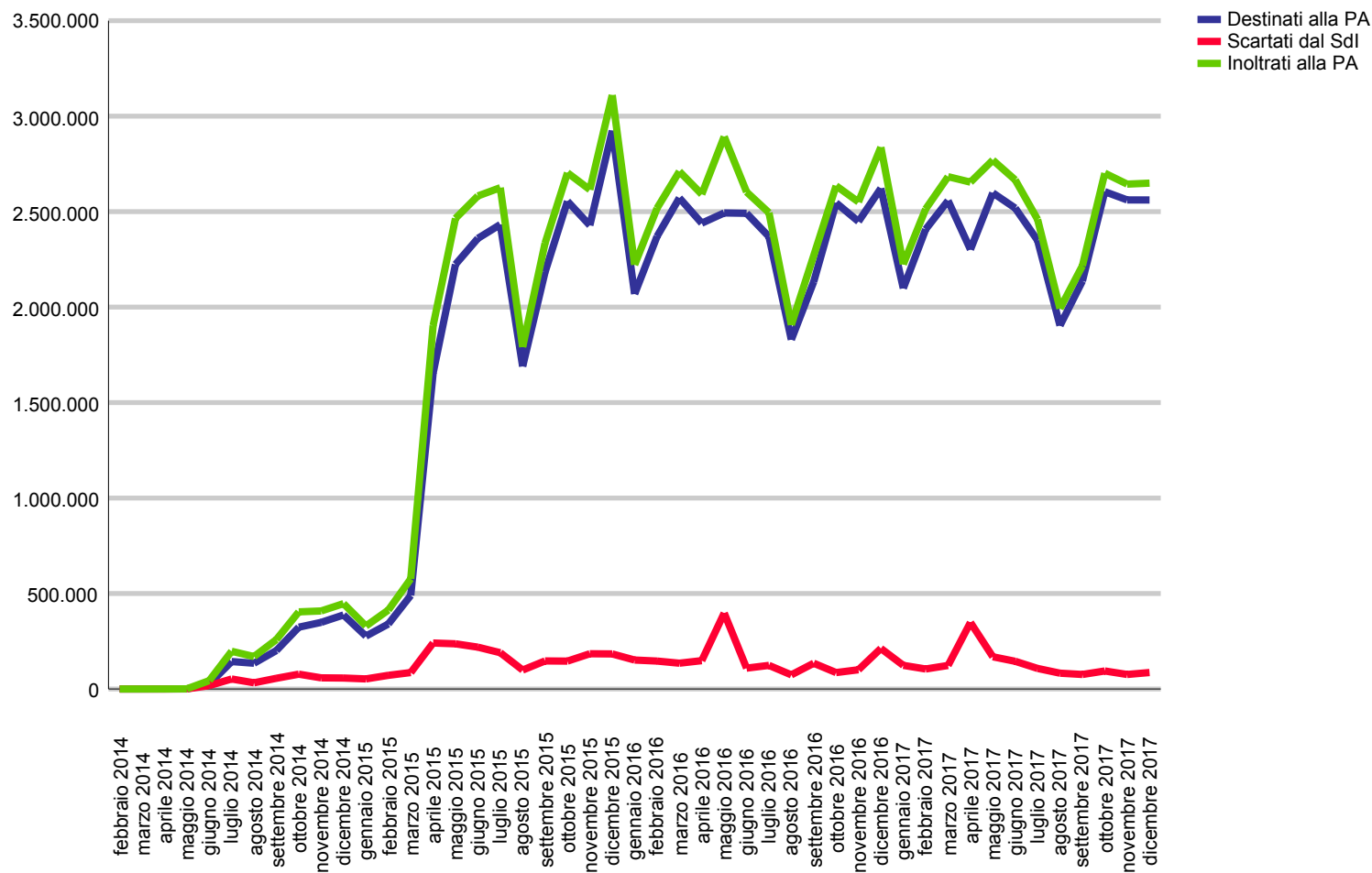


		novembre 2017		dicembre 2017	
		Numero	%	Numero	%
Totale file fattura ricevuti dal SdI		2.644.175		2.649.216	
di cui	scartati da SdI	76.170	2,88%	86.428	3,26%
	inoltrati alla PA	2.561.338	96,87%	2.561.038	96,67%
	non ancora recapitati	0	0,00%	0	0,00%
	prodotta attestazione	6.667	0,25%	1.750	0,07%

Sistema di interscambio della Fatturazione Elettronica PA



Andamento mensile dei file fattura gestiti dal SdI dall'avvio del servizio al mese di dicembre 2017



Numero di file fattura ricevuti dal Sdl e destinati alle PA Centrali e Locali - dicembre 2017

		PA Centrale		PA Locale		TOTALE
		Numero	%	Numero	%	Numero
File fattura ricevuti dal Sdl		612.192	100%	2.037.024	100%	2.649.216
di cui	<i>scartati</i>	48.545	7,93%	37.883	1,86%	86.428
	<i>inoltrati alla PA</i>	562.440	91,87%	1.998.598	98,11%	2.561.038
	<i>non ancora recapitati</i>	0	0,00%	0	0,00%	0
	<i>prodotta attestazione</i>	1.207	0,20%	543	0,03%	1.750

Numero di file fattura ricevuti dal SdI destinati alle PA Centrali e Locali dall'avvio del servizio al mese di dicembre 2017

		PA Centrale		PA Locale		TOTALE
		Numero	%	Numero	%	Numero
File fattura ricevuti dal SdI		23.976.463	100%	61.812.042	100%	85.788.505
di cui	<i>scartati</i>	3.576.317	14,92%	1.994.037	3,23%	5.570.354
	<i>inoltrati alla PA</i>	20.338.011	84,82%	59.767.548	96,69%	80.105.559
	<i>non ancora recapitati</i>	1	0,00%	2	0,00%	3
	<i>prodotta attestazione</i>	62.124	0,26%	50.485	0,08%	112.609

Data di avvio del servizio

Per le PA Centrali il servizio di fatturazione elettronica è stato avviato a partire dal 6 giugno 2014 (obbligo previsto dal DM 55/2013).

Per le PA Locali il servizio è stato avviato a partire dal 31 marzo 2015 (obbligo previsto dal DL 66/2014)

Numero di file fattura ricevuti da SdI destinati alle PA Locali suddiviso per tipologia - dicembre 2017

		Università		Aziende sanitarie ed ospedaliere		Amministrazioni regionali		Altri EELL		Province		Comuni		TOTALE
		Numero	%	Numero	%	Numero	%	Numero	%	Numero	%	Numero	%	Numero
File fattura ricevuti dal SdI		66.422	100%	752.293	100%	39.076	100%	131.354	100%	36.823	100%	1.011.056	100%	2.037.024
di cui	<i>scartati</i>	1.593	2,40%	14.548	1,93%	673	1,72%	2.455	1,87%	1.237	3,36%	17.377	1,72%	37.883
	<i>inoltrati alla PA</i>	64.817	97,58%	737.719	98,06%	38.367	98,19%	128.819	98,07%	35.579	96,62%	993.316	98,25%	1.998.617
	<i>non ancora recapitati</i>	0	0,00%	0	0,00%	0	0,00%	0	0,00%	0	0,00%	0	0,00%	0
	<i>prodotta attestazione</i>	12	0,02%	26	0,00%	36	0,09%	80	0,06%	7	0,02%	363	0,04%	524

Sistema di interscambio della Fatturazione Elettronica PA



Numero di file fattura presi in carico dal SdI destinati alle PA Locali suddiviso per tipologia dall'avvio del servizio al mese di dicembre 2017

		Università		Aziende sanitarie ed ospedaliere		Amministrazioni regionali		Altri EELL		Province		Comuni		TOTALE
		Numero	%	Numero	%	Numero	%	Numero	%	Numero	%	Numero	%	Numero
File fattura ricevuti da SdI per le PA Locali		2.163.262	100%	24.332.960	100%	1.216.608	100%	3.763.910	100%	1.058.629	100%	29.276.673	100%	61.812.042
di cui	scartati	65.510	3,03%	597.484	2,46%	40.718	3,35%	112.815	3,00%	49.333	4,66%	1.128.177	3,85%	1.994.037
	inoltrati alla PA	2.097.470	96,96%	23.727.892	97,51%	1.172.073	96,34%	3.648.106	96,92%	1.007.784	95,20%	28.114.223	96,03%	59.767.548
	non ancora recapitati	1	0,00%	0	0,00%	0	0,00%	0	0,00%	0	0,00%	1	0,00%	2
	prodotta attestazione	281	0,01%	7.609	0,03%	3.817	0,31%	2.991	0,08%	1.512	0,14%	34.275	0,12%	50.485

Numero di file fattura inoltrati alle PA suddiviso per Regioni - dicembre 2017

File fattura inoltrati alla PA	PA Centrale		PA Locale		TOTALE	File fattura inoltrati alla PA	PA Centrale		PA Locale		TOTALE
	Numero	%	Numero	%			Numero	%	Numero	%	
Totale nazionale	562.440	100	1.998.598	100	2.561.038	MOLISE	4.067	0,72%	14.269	0,71%	18.336
ABRUZZO	11.811	2,10%	53.735	2,69%	65.546	PIEMONTE	24.544	4,36%	174.307	8,72%	198.851
BASILICATA	4.965	0,88%	20.313	1,02%	25.278	PUGLIA	26.165	4,65%	107.960	5,40%	134.125
CALABRIA	14.677	2,61%	60.375	3,02%	75.052	SARDEGNA	15.011	2,67%	66.285	3,32%	81.296
CAMPANIA	52.508	9,34%	150.512	7,53%	203.020	SICILIA	42.385	7,54%	133.646	6,69%	176.031
EMILIA ROMAGNA	28.022	4,98%	146.471	7,33%	174.493	TOSCANA	28.862	5,13%	128.251	6,42%	157.113
FRIULI VENEZIA GIULIA	10.420	1,85%	53.001	2,65%	63.421	TRENTINO ALTO ADIGE	14.511	2,58%	92.213	4,61%	106.724
LAZIO	170.243	30,27%	161.359	8,07%	331.602	UMBRIA	7.157	1,27%	36.239	1,81%	43.396
LIGURIA	14.725	2,62%	53.906	2,70%	68.631	VALLE D'AOSTA	1.195	0,21%	10.461	0,52%	11.656
LOMBARDIA	47.862	8,51%	309.073	15,46%	356.935	VENETO	31.235	5,55%	160.040	8,01%	191.275
MARCHE	12.075	2,15%	66.179	3,31%	78.254	Regione Assente (*)	0	-	3	0,00%	3

In verde sono evidenziate le Regioni che hanno ricevuto più file fattura; in rosso quelle che ne hanno ricevute di meno.

(*) Informazione Geografica non disponibile'

Numero di file fattura inoltrati alle PA suddiviso per Regioni dall'avvio del servizio al mese di dicembre 2017

File fattura inoltrati alla PA	PA Centrale		PA Locale		TOTALE	File fattura inoltrati alla PA	PA Centrale		PA Locale		TOTALE
	Numero	%	Numero	%			Numero	%	Numero	%	
Totale nazionale	20.338.011	100	59.767.548	100	80.105.559	MOLISE	109.931	0,54%	441.240	0,74%	551.171
ABRUZZO	416.291	2,05%	1.673.482	2,80%	2.089.773	PIEMONTE	959.063	4,72%	5.183.795	8,67%	6.142.858
BASILICATA	175.074	0,86%	670.615	1,12%	845.689	PUGLIA	982.534	4,83%	3.391.812	5,68%	4.374.346
CALABRIA	592.385	2,91%	1.958.329	3,28%	2.550.714	SARDEGNA	546.239	2,69%	1.934.403	3,24%	2.480.642
CAMPANIA	1.959.242	9,63%	4.423.990	7,40%	6.383.232	SICILIA	1.645.208	8,09%	4.090.346	6,84%	5.735.554
EMILIA ROMAGNA	1.022.451	5,03%	4.647.544	7,78%	5.669.995	TOSCANA	1.064.400	5,23%	3.987.629	6,67%	5.052.029
FRIULI VENEZIA GIULIA	376.014	1,85%	1.436.965	2,40%	1.812.979	TRENTINO ALTO ADIGE	399.403	1,96%	2.735.172	4,58%	3.134.575
LAZIO	5.801.080	28,52%	3.874.852	6,48%	9.675.932	UMBRIA	255.573	1,26%	1.012.576	1,69%	1.268.149
LIGURIA	534.580	2,63%	1.880.508	3,15%	2.415.088	VALLE D'AOSTA	39.581	0,19%	320.122	0,54%	359.703
LOMBARDIA	1.878.311	9,24%	9.492.077	15,88%	11.370.388	VENETO	1.094.755	5,38%	4.674.616	7,82%	5.769.371
MARCHE	454.845	2,24%	1.930.275	3,23%	2.385.120	Regione Assente (*)	31.051	0,15%	7.200	0,01%	38.251

In verde sono evidenziate le Regioni che hanno ricevuto più file fattura; in rosso quelle che ne hanno ricevute di meno.

(*) Informazione Geografica non disponibile'

Numero di File fattura ricevuti dal SdI e destinati alla PA suddiviso per dimensione aziendale dei fornitori - dicembre 2017

		Grandi imprese		Medie imprese		Piccole imprese		Micro imprese		TOTALE
		Nr.	%	Nr.	%	Nr.	%	Nr.	%	Nr.
File Fattura ricevuti dal SdI		1.213.672	45,81%	278.316	10,51%	306.882	11,58%	850.346	32,10%	2.649.216
di cui	scartate	4.334	0,16%	51.168	1,93%	22.306	0,84%	8.592	0,32%	86.400
	inoltrate alla PA	302.501	11,42%	798.990	30,16%	1.189.870	44,91%	269.681	10,18%	2.561.042
	non ancora recapitate	1	0,00%	27	0,00%	0	0,00%	0	0,00%	28
	prodotta attestazione	46	0,00%	161	0,01%	1.496	0,06%	43	0,00%	1.746

		Grandi imprese		Medie imprese		Piccole imprese		Micro imprese		TOTALE
		Nr.	%	Nr.	%	Nr.	%	Nr.	%	Nr.
Numero Soggetti Cedente Prestatore		2.313	0,09%	6.352	0,24%	24.622	0,93%	244.327	9,22%	277.614

Dimensione aziendale dei fornitori

- Grande impresa - Impresa con volume d'affari superiore ai 50 milioni di euro
- Media impresa - Impresa con volume d'affari compreso tra i 10 e i 50 milioni di euro
- Piccola impresa - impresa con volume d'affari compreso tra i 2 e i 10 milioni
- Micro impresa - Impresa con volume d'affari non superiore a 2 milioni di euro
- Impresa di dimensioni non note - Impresa per cui non è ancora possibile determinare il volume d'affari (es. impresa di nuova costituzione)

DPR 633/1972, articolo 20

"Per volume d'affari del contribuente s'intende l'ammontare complessivo delle cessioni di beni e delle prestazioni di servizio dallo stesso effettuate, registrate o soggette a registrazione con riferimento a un anno solare a norma degli articoli 23 e 24, tenendo conto delle variazioni di cui all'articolo 26. Non concorrono a formare il volume d'affari le cessioni di beni ammortizzabili, compresi quelli indicati nell'articolo 2425, n.3) del codice civile, nonché i passaggi di cui all'ultimo comma dell'articolo 36 e le prestazioni di servizi rese a soggetti stabiliti in un altro Stato membro della comunità, non soggette all'imposta ai sensi dell'articolo 7-ter del presente decreto."

Numero di fatture ricevute dal SdI e destinate alla PA suddiviso per classi di attività economica dei fornitori - dicembre 2017

Codice sezione ATECO	Descrizione	Numero	%	Codice sezione ATECO	Descrizione	Numero	%
G	Commercio all'ingrosso e al dettaglio-riparazione di autoveicoli e motocicli	704.039	27,06%	I	Attività dei servizi di alloggio e di ristorazione	41.221	1,58%
D	Fornitura di energia elettrica, gas, vapore e aria condizionata	461.183	17,72%	Z	Sezione Assente	36.620	1,41%
C	Attività manifatturiere	326.497	12,55%	S	Altre attività di servizi	30.778	1,18%
J	Servizi di informazione e comunicazione	234.407	9,01%	A	Agricoltura, silvicoltura e pesca	18.791	0,72%
Q	Sanita' e assistenza sociale	139.308	5,35%	R	Attività artistiche, sportive, di intrattenimento e divertimento	12.315	0,47%
N	Noleggio, agenzie di viaggio, servizi di supporto alle imprese	120.095	4,62%	P	Istruzione	11.929	0,46%
M	Attività professionali, scientifiche e tecniche	108.851	4,18%	K	Attività finanziarie e assicurative	9.843	0,38%
E	Fornitura di acqua-reti fognarie, attività di gestione dei rifiuti e risanamento	102.256	3,93%	L	Attività immobiliari	8.453	0,32%
F	Costruzioni	95.557	3,67%	B	Estrazione di minerali da cave e miniere	1.138	0,04%
H	Trasporto e magazzinaggio	56.600	2,18%	T	Attività di famiglie e convivenze come datori di lavoro per personale domestico-produzione di beni e	23	0,00%
O	Amministrazione pubblica e difesa-assicurazione sociale obbligatoria	42.955	1,65%	U	Organizzazioni ed organismi extraterritoriali	1	0,00%